



PERATURAN KALURAHAN CANDIREJO
NOMOR 1 TAHUN 2024

TENTANG

LAPORAN PERTANGGUNGJAWABAN REALISASI
ANGGARAN PENDAPATAN DAN BELANJA KALURAHAN
TAHUN ANGGARAN 2023

PEMERINTAH KALURAHAN CANDIREJO
KAPANEWON SEMANU KABUPATEN GUNUNGKIDUL
TAHUN 2024



KABUPATEN GUNUNGKIDUL
KAPANEWON SEMANU
PEMERINTAH KALURAHAN CANDIREJO

ꦏꦧꦸꦥꦠꦺꦤ꧀ꦒꦸꦤꦸꦁꦏꦶꦢꦸꦭ
ꦏꦱꦤꦺꦮꦺꦤ꧀ꦱꦼꦩꦤꦸ

Jl. Wediombo Km. 7 Candirejo, Semanu, Gunungkidul 55893

KESEPAKATAN BERSAMA
BADAN PERMUSYAWARATAN KALURAHAN CANDIREJO
DAN
LURAH CANDIREJO

Terhadap
Peraturan Kalurahan Candirejo
Tentang
Laporan Realisasi Anggaran Pendapatan dan Belanja Kalurahan
Tahun Anggaran 2023


Pada hari ini Rabu tanggal tiga puluh satu bulan Januari tahun dua ribu dua puluh empat bertempat di Balai Kalurahan Candirejo, Kapanewon Semanu, Kabupaten Gunungkidul pada acara Rapat Paripurna BAMUSKAL Candirejo. Paripurna BAMUSKAL Candirejo menyepakati bersama dengan Pemerintah Kalurahan Candirejo terhadap Laporan Realisasi Anggaran pendapatan dan Belanja Kalurahan Tahun Anggaran 2023 untuk ditetapkan menjadi Peraturan Kalurahan Candirejo.

Naskah Peraturan Kalurahan sebagaimana dimaksud terlampir.

Demikian Kesepakatan bersama ini dibuat di Balai Kalurahan Candirejo dan ditandatangani bersama oleh Ketua BAMUSKAL dan Lurah.

Ketua BAMUSKAL Candirejo

KASTONO, M.Pd.

Lurah Candirejo

RENIK DAVID WARISMAN, SE



LURAH CANDIREJO
KAPANEWON SEMANU KABUPATEN GUNUNGKIDUL

PERATURAN KALURAHAN CANDIREJO
NOMOR 1 TAHUN 2024
TENTANG
LAPORAN PERTANGGUNGJAWABAN REALISASI
ANGGARAN PENDAPATAN DAN BELANJA KALURAHAN
TAHUN ANGGARAN 2023

DENGAN RAHMAT TUHAN YANG MAHA ESA

LURAH CANDIREJO,

- Menimbang :
- a. bahwa sesuai dengan ketentuan Pasal 76 Peraturan Bupati Gunungkidul Nomor 61 Tahun 2018 tentang Pedoman Pengelolaan Keuangan Desa, setelah tahun anggaran berakhir perlu ditetapkan Laporan Pertanggungjawaban Realisasi Pelaksanaan Anggaran Pendapatan dan Belanja Desa;
 - b. bahwa berdasarkan pertimbangan sebagaimana dimaksud dalam huruf a perlu menetapkan Peraturan Kalurahan tentang Laporan Pertanggungjawaban Realisasi Anggaran Pendapatan dan Belanja Kalurahan Tahun Anggaran 2022;
- Mengingat :
1. Undang-Undang Nomor 15 Tahun 1950 tentang Pembentukan Daerah-daerah Kabupaten dalam Lingkungan Daerah Istimewa Yogyakarta jo Peraturan Pemerintah Nomor 32 Tahun 1950 (Berita Negara Republik Indonesia Tahun 1950 No. 44) jo. Peraturan Pemerintah Nomor 32 Tahun 1950 tentang Penetapan Mulai berlakunya Undang-Undang Tahun 1950 Nomor 12, 13, 14 dan 15 dari hal Pembentukan Daerah-daerah Kabupaten dalam Lingkungan Propinsi Jawa Timur, Jawa Tengah, Jawa Barat dan Daerah Istimewa Yogyakarta (Berita Negara Republik Indonesia Tahun 1950 Nomor 59);

2. Undang-Undang Nomor 13 Tahun 2012 tentang Keistimewaan Daerah Istimewa Yogyakarta (Lembaran Negara Republik Indonesia Tahun 2012 Nomor 170, Tambahan Lembaran Negara Republik Indonesia Nomor 5339);
3. Undang-Undang Nomor 6 Tahun 2014 tentang Desa (Lembaran Negara Republik Indonesia Tahun 2014 Nomor 7, Tambahan Lembaran Negara Republik Indonesia Nomor 5495);
4. Peraturan Pemerintah Nomor 43 Tahun 2014 tentang Peraturan Pelaksanaan Undang-Undang Nomor 6 Tahun 2014 tentang Desa (Lembaran Negara Republik Indonesia Tahun 2014 Nomor 123, Tambahan Lembaran Negara Republik Indonesia Nomor 5539) sebagaimana telah diubah terakhir dengan Peraturan Pemerintah Nomor 11 Tahun 2019 tentang Perubahan Kedua atas Peraturan Pemerintah Nomor 43 Tahun 2014 tentang Peraturan Pelaksanaan Undang-Undang Nomor 6 Tahun 2014 tentang Desa (Lembaran Negara Republik Indonesia Tahun 2019 Nomor 41, Tambahan Lembaran Negara Republik Indonesia Nomor 6321);
5. Peraturan Pemerintah Nomor 60 Tahun 2014 tentang Dana Desa Yang Bersumber Dari Anggaran Pendapatan dan Belanja Negara, (Lembaran Negara Republik Indonesia Tahun 2014 Nomor 168, Tambahan Lembaran Negara Republik Indonesia Nomor 5558) sebagaimana telah diubah dengan Peraturan Pemerintah Nomor 8 Tahun 2016 tentang Perubahan Kedua atas Peraturan Pemerintah Nomor 60 Tahun 2014 tentang Dana Desa Yang Bersumber Dari Anggaran Pendapatan dan Belanja Negara (Lembaran Negara Republik Indonesia Tahun 2016 Nomor 57, Tambahan Lembaran Negara Republik Indonesia Nomor 5864);
6. Peraturan Menteri Dalam Negeri Nomor 114 Tahun 2014 tentang Pedoman Pembangunan Desa (Berita Negara Republik Indonesia Tahun 2014 Nomor 2094);
9. Peraturan Menteri Dalam Negeri Nomor 44 Tahun 2016 tentang Kewenangan Desa (Berita Negara Republik Indonesia Tahun 2016 Nomor 1037);
10. Peraturan Menteri Dalam Negeri Nomor 20 Tahun 2018 tentang Pengelolaan Keuangan Desa (Berita Negara Republik Indonesia Tahun 2018 Nomor 611);

11. Peraturan Menteri Keuangan Nomor 193/PMK.07/2018 tentang Pengelolaan Dana Desa (Berita Negara Republik Indonesia Tahun 2018 Nomor 1838);
12. Peraturan Daerah Kabupaten Gunungkidul Nomor 7 Tahun 2018 tentang Badan Permusyawaratan Desa (Lembaran Daerah Kabupaten Gunungkidul Tahun 2018 Nomor 7);
13. Peraturan Bupati Gunungkidul Nomor 24 Tahun 2007 tentang Pelimpahan Sebagian Wewenang Kepala Daerah Dalam Pembinaan dan Pengawasan Penyelenggaraan Pemerintahan Desa (Berita Daerah Kabupaten Gunungkidul Tahun 2007 Nomor 17 Seri E);
14. Peraturan Bupati Gunungkidul Nomor 1 Tahun 2015 tentang Pedoman Pengelolaan Alokasi Dana Desa (Berita Daerah Kabupaten Gunungkidul Tahun 2015 Nomor 1) sebagaimana telah diubah dengan Peraturan Bupati Gunungkidul Nomor 1 Tahun 2016 tentang Perubahan Atas Peraturan Bupati Gunungkidul Nomor 1 Tahun 2015 tentang Pedoman Pengelolaan Alokasi Dana Desa (Berita Daerah Kabupaten Gunungkidul Tahun 2016 Nomor 1);
15. Peraturan Bupati Gunungkidul Nomor 39 Tahun 2017 tentang Pedoman Pengelolaan Aset Milik Desa (Berita Daerah Kabupaten Gunungkidul Tahun 2017 Nomor 39);
16. Peraturan Bupati Gunungkidul Nomor 24 Tahun 2018 tentang Pedoman Pengalokasian Bagian Dari Hasil Pajak dan Retribusi Daerah Kepada Desa (Berita Daerah Kabupaten Gunungkidul Tahun 2018 Nomor 24);
17. Peraturan Bupati Gunungkidul Nomor 61 Tahun 2018 tentang Pedoman Pengelolaan Keuangan Desa (Berita Daerah Kabupaten Gunungkidul Tahun 2018 Nomor 61);
18. Peraturan Bupati Gunungkidul Nomor 80 Tahun 2018 tentang Daftar Kewenangan Desa Berdasarkan Hak Asal Usul dan Kewenangan Lokal Berskala Desa (Berita Daerah Kabupaten Gunungkidul Tahun 2018 Nomor 80);
19. Peraturan Desa Candirejo Nomor 5 Tahun 2019 tentang Rencana Pembangunan Jangka Menengah Desa Candirejo Tahun 2019 - 2025 (Lembaran Desa Candirejo Tahun 2019 Nomor 5);
20. Peraturan Desa Candirejo Nomor 2 Tahun 2020 tentang Pengelolaan Kekayaan Desa (Lembaran Desa Candirejo Tahun 2020 Nomor 2);

21. Peraturan Desa Candirejo Nomor 1 Tahun 2020 tentang Pungutan Desa (Lembaran Desa Candirejo Tahun 2020 Nomor 1);
22. Peraturan Kalurahan Candirejo Nomor 2 Tahun 2022 tentang Rencana Kerja Pemerintah Kalurahan Tahun 2023 (Lembaran Kalurahan Candirejo Tahun 2022 Nomor 2);
23. Peraturan Kalurahan Candirejo Nomor 3 Tahun 2023 tentang Perubahan Anggaran Pendapatan Dan Belanja Kalurahan Tahun Anggaran 2023 (Lembaran Desa Candirejo Tahun 2023 Nomor 3);

Dengan Kesepakatan Bersama
 BADAN PERMUSYAWARATAN KALURAHAN CANDIREJO
 dan
 LURAH CANDIREJO

MEMUTUSKAN :

Menetapkan : PERATURAN KALURAHAN TENTANG LAPORAN
 PERTANGGUNGJAWABAN REALISASI ANGGARAN
 PENDAPATAN DAN BELANJA KALURAHAN TAHUN
 ANGGARAN 2023

Pasal 1

Realisasi Anggaran Pendapatan dan Belanja Kalurahan Tahun Anggaran 2023 sebagai berikut :

1. Pendapatan Desa :

a. Pendapatan Asli Kalurahan	: Rp. 101.560.100
b. Transfer	: Rp. 3.297.559.100
c. Pendapatan Lain-lain	: Rp. 15.960.588
Jumlah Pendapatan Desa	: Rp. 3.415.079.888

2. Belanja Desa :

a. Bidang Penyelenggaraan Pemerintahan Desa	: Rp. 1.295.452.105
b. Bidang Pelaksanaan Pembangunan Desa	: Rp. 1.416.143.574
c. Bidang Pembinaan Kemasyarakatan Desa	: Rp. 79.071.000
d. Bidang Pemberdayaan Masyarakat Desa	: Rp. 423.322.000
e. Bidang Penanggulangan Bencana, Keadaan Darurat, dan Mendesak Desa	: Rp. 144.000.000
Jumlah Belanja Desa	: <u>Rp. 3.357.989.079</u>
Surplus/(Defisit)	: (Rp. 57.090.809)

3. Pembiayaan Desa :	
a. Penerimaan Pembiayaan	: Rp. 61.712.314
b. Pengeluaran Pembiayaan	: <u>Rp. 5.000000</u>
Selisih Pembiayaan (a – b)	: <u>Rp. 56.712.314</u>
SILPA tahun berjalan	: Rp. 113.803.123

Pasal 2

Uraian lebih lanjut mengenai hasil pelaksanaan Anggaran Pendapatan dan Belanja Kalurahan sebagaimana dimaksud dalam Pasal 1 tercantum dalam Lampiran Peraturan Desa ini terdiri dari :

- Lampiran I. Laporan Keuangan Tahun Anggaran 2023;
- Lampiran II. Laporan Realisasi Kegiatan Periode 1 Januari – 31 Desember; Tahun Anggaran 2023; dan
- Lampiran III. Daftar Program Sektoral, Program Daerah, dan Program Lainnya Yang Masuk ke Kalurahan.

Pasal 3

Lampiran sebagaimana dimaksud dalam Pasal 2 merupakan bagian yang tidak terpisahkan dari Peraturan Kalurahan ini.


Pasal 4

Peraturan Desa ini mulai berlaku pada tanggal diundangkan.

Agar setiap orang mengetahui, memerintahkan pengundangan Peraturan Kalurahan ini dalam Lembaran Kalurahan dengan diumumkan/disosialisasikan kepada masyarakat.

Ditetapkan di Candirejo
pada tanggal 31 Januari 2024

LURAH,



RENIK DAVID WARISMAN

Diundangkan di Candirejo
pada tanggal ... Januari 2024

CARIK,



LEMBARAN KALURAHAN CANDIREJO TAHUN 2023 NOMOR 1

Lampiran I
Peraturan Kalurahan Candirejo Nomor ... Tahun 2024
Tentang Laporan Pertanggungjawaban Realisasi
Anggaran Pendapatan dan Belanja Kalurahan
Tahun Anggaran 2023

LAPORAN REALISASI APB KALURAHAN
PEMERINTAH KALURAHAN CANDIREJO KAPANEWON SEMANU
KABUPATEN GUNUNGKIDUL
TAHUN ANGGARAN 2023

	Anggaran	Realisasi	Lebih/ Kurang
PENDAPATAN			
Pendapatan Asli Desa	Rp 88.650.000	Rp 101.560.200	Rp 12.910.200
Pendapatan Transfer			
- Dana Desa	Rp 1.407.136.000	Rp 1.407.136.000	Rp -
- Bagian dari Hasil Pajak dan Retribusi Daerah	Rp 97.871.300	Rp 97.871.300	Rp -
- Alokasi Dana Desa	Rp 1.082.257.400	Rp 1.074.491.800	Rp (7.765.600)
- Bantuan Keuangan Propinsi	Rp 300.000.000	Rp 300.000.000	Rp -
- Bantuan Keuangan Kabupaten	Rp 418.060.000	Rp 418.060.000	Rp -
Pendapatan Lain	Rp 15.420.500	Rp 15.960.588	Rp 540.088
JUMLAH PENDAPATAN	Rp 3.409.395.200	Rp 3.415.079.888	Rp 5.684.688
BELANJA			
Bidang Penyelenggaraan Pemerintahan Desa	Rp 1.341.399.366,40	Rp 1.295.452.105	Rp 45.947.261
Bidang Pelaksanaan Pembangunan Desa	Rp 1.445.449.650	Rp 1.416.143.574	Rp 29.306.076
Bidang Pembinaan Kemasyarakatan Desa	Rp 84.150.048,60	Rp 79.071.000	Rp 5.079.049
Bidang Pemberdayaan Masyarakat Desa	Rp 435.983.449	Rp 423.322.400	Rp 12.661.049
Bidang Penanggulangan Bencana, Keadaan Darurat dan Mendesak Desa	Rp 159.125.000	Rp 144.000.000	Rp 15.125.000
JUMLAH BELANJA	Rp 3.466.107.514,00	Rp 3.357.989.079	Rp 108.118.435
SURPLUS/ DEFISIT			Rp 57.090.809
PEMBIAYAAN			
Penerimaan Pembiayaan	Rp 61.712.314	Rp 61.712.314	Rp -
Pengeluaran Pembiayaan	Rp 5.000.000	Rp 5.000.000	Rp -
SELISIH PEMBIAYAAN	Rp 56.712.314	Rp 56.712.314	Rp -
SILPA TAHUN BERJALAN		Rp 113.803.123	

Lampiran II
Peraturan Kalurahan Candirejo Nomor 1 Tahun 2024
Tentang Laporan Pertanggungjawaban Realisasi
Anggaran Pendapatan dan Belanja Kalurahan
Tahun Anggaran 2023

Catatan Atas Laporan Keuangan Pemerintah Kalurahan Candirejo
Kapanewon Semanu, Kabupaten Gunungkidul
Tahun Anggaran 2023

A Informasi Umum

Pemerintah Kalurahan Candirejo merupakan Kalurahan di Kapanewon Semanu, Kabupaten Gunungkidul. Sesuai dengan Keputusan Bupati, saat ini kepengurusan Pemerintahan Kalurahan Candirejo :

1. Lurah : Renik David Warisman, SE
2. Carik : Triyanto
3. Danarta : Arif Rahman Octobrianta

Kantor Pemerintahan Kalurahan beralamat di Jl. Wediombo Km.7 Desa Candirejo, Kapanewon Semanu, Kabupaten Gunungkidul.

B Dasar Penyajian Laporan Keuangan

Laporan Keuangan Kalurahan berupa Laporan Realisasi APBKal sesuai basis kas dengan dasar harga perolehan. Pendapatan dicatat pada saat kas diterima di Bank atau Kas dan Belanja di catat pada saat kas dikeluarkan dan telah bersifat definitif.

C Rincian Pos Laporan Keuangan

1. Rekonsiliasi SILPA dan Kas

I. SILPA Akhir Tahun Sebelumnya (Saldo Kas Akhir Tahun Sebelumnya - Hutang Pajak)			61.712.314,00
Mutasi Pajak :			
1	Saldo Awal Periode Potongan Pajak yg belum disetor ke Kas Negara	-	
2	Penerimaan Potongan Pajak tahun anggaran berjalan	158.184.822	
3	Setoran Pajak Ke Kas Negara Selama Tahun Anggaran Berjalan	158.184.822	
II. Saldo Akhir Pajak yg belum disetor ke Kas Negara (1+2-3)			-
Mutasi Penerimaan			
1	Penerimaan Pendapatan	3.415.079.888	
2	Penerimaan Pembiayaan Desa (Selain SILPa)	-	
III. Jumlah Mutasi Penerimaan (1+2)			3.415.079.888
Mutasi Pengeluaran			
1	Pengeluaran Belanja Desa	3.357.989.079	
2	Pengeluaran Pembiayaan Desa	5.000.000	
IV. Jumlah Mutasi Pengeluaran (1+2)			3.362.989.079
Mutasi Panjar			
1	Pemberian Panjar	3.362.863.985	
2	SPJ Panjar	3.356.982.361	
3	Pengembalian Sisa Panjar	5.881.624	
V. Sisa Panjar yang belum dikembalikan ke Kas Desa (1-2-3)			-
VI. Biaya Admin Bank yang tidak dianggarkan dalam APBDesa			-
VII. Saldo Akhir Kas Tahun Anggaran Berjalan (I+II+III-IV-V-VI)			113.803.123

2. Pendapatan Asli Desa

Pendapatan Asli Desa terdiri dari :

Uraian	Anggaran	Realisasi	Lebih/ Kurang
Hasil Usaha	2.000.000	-	2.000.000
Hasil Aset	9.000.000	7.805.700	1.194.300
Swadaya, partisipasi dan Gotong Royong	-	-	-
Lain-lain PADes	77.650.000	93.754.500	(16.104.500)
Jumlah	88.650.000	101.560.200	(12.910.200)

3. Dana Desa

Dana Desa merupakan penerimaan Kalurahan yang diperoleh dari APBN. Jumlah penerimaan Dana Desa selama tahun anggaran 2023 adalah sebagai berikut:

Uraian	Anggaran	Realisasi	Lebih/ Kurang
Tahap 1	633.211.200	633.211.200	-
Tahap 2	36.000.000	36.000.000	-
Tahap 3	36.000.000	36.000.000	-
Tahap 4	629.924.800	629.924.800	-
Tahap 5	36.000.000	36.000.000	-
Tahap 6	36.000.000	36.000.000	-
Jumlah	1.407.136.000	1.407.136.000	-

4. Bagian dari hasil pajak dan Retribusi Daerah

Penerimaan Kalurahan yang berasal dari Bagian dari hasil pajak dan Retribusi Daerah adalah sebagai berikut :

Uraian	Anggaran	Realisasi	Lebih/ Kurang
Tahap 1	45.168.300	45.168.300	-
Tahap 2	45.168.300	45.168.300	-
Kekurangan BHPR 2022	7.534.700	7.534.700	-
Jumlah	97.871.300	97.871.300	-

5. Alokasi Dana Desa (ADD)

Penerimaan Kalurahan yang berasal dari Alokasi Dana Desa (ADD) adalah sebagai berikut :

Uraian	Anggaran	Realisasi	Lebih/ Kurang
Tahap 1	90.172.850	89.525.700	647.150
Tahap 2	90.172.850	89.525.700	647.150
Tahap 3	90.172.850	89.525.700	647.150
Tahap 4	90.172.850	89.525.700	647.150
Tahap 5	90.195.600	89.548.450	647.150
Tahap 6	90.195.600	89.548.450	647.150
Tahap 7	90.218.350	89.571.200	647.150
Tahap 8	90.195.600	89.548.450	647.150
Tahap 9	90.172.850	89.525.700	647.150
Tahap 10	90.195.600	89.548.450	647.150
Tahap 11	90.195.600	89.548.450	647.150
Tahap 12	90.196.800	89.549.850	646.950
Jumlah	1.082.257.400	1.074.491.800	7.765.600

KETERANGAN :

- Pagu ADD Berkurang, 7.765.600 dikarenakan sebagai berikut :
adanya pemotongan langsung Iuran BPJS Kesehatan Lurah dan Pamong Kalurahan dari BKAD Kabupaten Gunungkidul.

6. Bantuan Keuangan Propinsi

Penerimaan Kalurahan yang berasal dari Bantuan Keuangan Provinsi DIY adalah sebagai berikut :

Uraian	Anggaran	Realisasi	Lebih/ Kurang
Bantuan Keuangan Propinsi	300.000.000	300.000.000	-

7. Bantuan Keuangan Kabupaten/ Kota

Penerimaan Kalurahan yang berasal dari Bantuan Keuangan Kabupaten Gunungkidul adalah sebagai berikut :

Uraian	Anggaran	Realisasi	Lebih/ Kurang
Bantuan Keuangan Kabupaten Gunungkidul	418.060.000	418.060.000	-

8. Pendapatan Lain-lain

Pendapatan Lain-lain terdiri dari :

Uraian	Anggaran	Realisasi	Lebih/ Kurang
Penerimaan dari hasil kerjasama antar Kalurahan	-	-	-
Penerimaan dari hasil kerjasama Kalurahan dengan pihak ketiga	-	-	-
Penerimaan dari bantuan perusahaan yang berlokasi di Kalurahan	-	-	-
Hibah dan sumbangan dari pihak ketiga	11.420.500	11.420.500	-
Koreksi kesalahan belanja tahun-tahun anggaran sebelumnya yang mengakibatkan	-	-	-
Bunga Bank	4.000.000	4.540.088	(540.088)
Lain-lain Pendapatan yang sah	-	-	-
Jumlah	-	15.960.588	(540.088)

9. Belanja - Bidang Penyelenggaraan Pemerintahan Desa

Belanja untuk Bidang Penyelenggaraan Pemerintahan Desa terdiri dari :

Uraian	Anggaran	Realisasi	Lebih/ Kurang
Belanja Pegawai	1.047.485.480	1.039.742.630	7.742.850
Belanja Barang Dan Jasa	268.488.886,40	230.484.475,00	38.004.411,40
Belanja Modal	25.425.000	25.225.000	200.000
Belanja Tidak Terduga	-	-	-
Jumlah	1.341.399.366,40	1.295.452.105	45.947.261,40

10. Belanja - Bidang Pembangunan Desa

Belanja Bidang Pembangunan Desa terdiri dari :

Uraian	Anggaran	Realisasi	Lebih/ Kurang
Belanja Pegawai	-	-	-
Belanja Barang Dan Jasa	1.148.263.150	1.121.440.517	26.822.633
Belanja Modal	297.186.500	294.703.057	2.483.443
Belanja Tidak Terduga	-	-	-
Jumlah	1.445.449.650	1.416.143.574	29.306.076

11. Belanja - Bidang Pembinaan Kemasyarakatan Desa

Belanja untuk Bidang Pembinaan Kemasyarakatan Desa terdiri dari :

Uraian	Anggaran	Realisasi	Lebih/ Kurang
Belanja Pegawai	-	-	-
Belanja Barang Dan Jasa	73.750.048,60	68.796.000	4.954.049
Belanja Modal	10.400.000	10.275.000	125.000
Belanja Tidak Terduga	-	-	-
Jumlah	84.150.048,60	79.071.000	5.079.048,60

12. Belanja - Bidang Pemberdayaan Masyarakat Desa

Belanja untuk Bidang Pemberdayaan Masyarakat Desa terdiri dari :

Uraian	Anggaran	Realisasi	Lebih/ Kurang
Belanja Pegawai	-	-	-
Belanja Barang Dan Jasa	419.642.500	409.152.500	10.490.000
Belanja Modal	16.340.949	14.169.900	2.171.049
Belanja Tidak Terduga	-	-	-
Jumlah	435.983.449	423.322.400	12.661.049

13. Belanja - Bidang Penanggulangan Bencana, Keadaan Darurat dan Mendesak Desa

Belanja Bidang Penanggulangan Bencana, Keadaan Darurat dan Mendesak Desa terdiri:

Uraian	Anggaran	Realisasi	Lebih/ Kurang
Belanja Pegawai	-	-	-
Belanja Barang Dan Jasa	-	-	-
Belanja Modal	-	-	-
Belanja Tidak Terduga	159.125.000	144.000.000	15.125.000
Jumlah	159.125.000	144.000.000	15.125.000

14. Belanja Kalurahan dalam klasifikasi ekonomi

Jumlah belanja dalam klasifikasi ekonomi adalah sebagai berikut :

a. Belanja Pegawai

Uraian	Anggaran	Realisasi	Lebih/ Kurang
Penghasilan Tetap & Tunjangan Lurah	43.660.000	43.248.400	411.600
Penghasilan Tetap & Tunjangan Pamong Kalurahan	892.160.000	884.828.750	7.331.250
Jaminan Sosial Lurah & Pamong Kalurahan	58.815.480	58.815.480	-
Tunjangan Bamuskal	52.850.000	52.850.000	-
Jumlah	1.047.485.480	1.039.742.630	7.742.850

b. Belanja Barang dan Jasa

Uraian	Anggaran	Realisasi	Lebih/ Kurang
Belanja Barang Perlengkapan	249.216.142,60	230.914.800	18.301.343
Belanja Jasa Honorarium	222.915.000	215.235.000	7.680.000
Belanja Perjalanan Dinas	12.235.000	9.500.000	2.735.000
Belanja Jasa Sewa	32.830.000	32.750.000	80.000
Belanja Operasional Perkantoran	56.370.975,40	48.162.835	8.208.140
Belanja Pemeliharaan	921.619.967	887.155.400	34.464.567
Belanja Barang dan Jasa yang Diserahkan Kepada Masyarakat	414.957.500	406.155.457	8.802.043
Jumlah	1.910.144.585	1.829.873.492	80.271.093

c. Belanja Modal

Uraian	Anggaran	Realisasi	Lebih/ Kurang
Belanja Modal Pengadaan Tanah	-	-	-
Belanja Modal Pengadaan Peralatan, Mesin dan Alat Berat	43.775.000	43.450.000	325.000
Belanja Modal Kendaraan	-	-	-
Belanja Modal Gedung, Bangunan dan Taman	231.676.949	229.422.000	2.254.949
Belanja Modal Jalan/Prasarana Jalan	53.697.000	53.353.000	344.000
Belanja Modal Jembatan	-	-	-
Belanja Modal Irigasi/Embung/Drainase/Air Limbah/Persampahan	-	-	-
Belanja Modal Jaringan/Instalasi	8.715.000	6.659.457	2.055.543
Belanja Modal Lainnya	11.488.500	11.488.500	-
Jumlah	349.352.449	344.372.957	4.979.492

d. Belanja Tidak Terduga

Uraian	Anggaran	Realisasi	Lebih/ Kurang
Belanja Tidak Terduga	159.125.000	144.000.000	15.125.000
Jumlah	159.125.000	144.000.000	15.125.000

15. Belanja Desa dalam klasifikasi Sub Bidang (Fungsi)

a. Bidang Penyelenggaraan Pemerintahan Desa

Uraian	Anggaran	Realisasi	Lebih/ Kurang
Penyelenggaraan Belanja Penghasilan Tetap, Tunjangan dan Operasional Pemerintah Desa	1.204.440.213	1.180.951.886	23.488.327
Penyediaan Sarana dan Prasarana Pemerintah Desa	34.240.000,40	23.105.000,00	11.135.000,40
Pengelolaan Administrasi Kependudukan, Pencatatan Sipil, Statistik dan Kearsipan	10.720.000	10.720.000	-
Penyelenggaraan Tata Praja Pemerintahan, Perencanaan, Keuangan dan Pelaporan	79.633.000	69.733.800	9.899.200
Sub Bidang Pertanahan	12.366.153	10.941.419	1.424.734
Jumlah	1.341.399.366,40	1.295.452.105	45.947.261,40

b. Bidang Pelaksanaan Pembangunan Desa

Uraian	Anggaran	Realisasi	Lebih/ Kurang
Sub Bidang Pendidikan	148.275.000	147.818.657	456.343
Sub Bidang Kesehatan	128.910.000	127.465.617	1.444.383
Sub Bidang Pekerjaan Umum dan Penataan Ruang	742.246.150	717.609.400	24.636.750
Sub Bidang Kawasan Permukiman	250.000.000	250.000.000	-
Sub Bidang Kehutanan dan Lingkungan Hidup	-	-	-
Sub Bidang Perhubungan, Komunikasi dan Informatika	15.338.500	13.738.500	1.600.000
Sub Bidang Energi dan Sumberdaya Mineral	-	-	-
Sub Bidang Pariwisata	160.680.000	159.511.400	1.168.600
Jumlah	1.445.449.650	1.416.143.574	29.306.076

c. Bidang Pembinaan Kemasyarakatan Desa

Uraian	Anggaran	Realisasi	Lebih/ Kurang
Sub Bidang Ketenteraman, Ketertiban Umum dan Perlindungan Masyarakat	22.965.000	21.745.000	1.220.000
Sub Bidang Kebudayaan dan Keagamaan	22.540.000	22.361.000	179.000
Sub Bidang Kepemudaan dan Olah Raga	18.550.000	18.550.000	-
Sub Bidang Kelembagaan Masyarakat	20.095.048,60	16.415.000,00	3.680.048,60
Jumlah	84.150.048,60	79.071.000,00	5.079.048,60

d. Bidang Pemberdayaan Masyarakat Desa

Uraian	Anggaran	Realisasi	Lebih/ Kurang
Sub Bidang Kelautan dan Perikanan	14.805.000	14.805.000	-
Sub Bidang Pertanian dan Peternakan	258.328.500	252.834.500	5.494.000
Sub Bidang Peningkatan Kapasitas Aparatur Desa	9.735.000	9.735.000	-
Sub Bidang Pemberdayaan Perempuan, Perlindungan Anak & Keluarga Berencana	23.485.000	22.324.500	1.160.500
Sub Bidang Koperasi, Usaha Mikro Kecil dan Menengah (UMKM)	70.204.949	68.598.400	1.606.549
Sub Bidang Dukungan Penanaman Modal	1.870.000	1.620.000	250.000
Sub Bidang Perdagangan dan Perindustrian	57.555.000	53.405.000	4.150.000
Jumlah	435.983.449	423.322.400	12.661.049

e. Bidang Penanggulangan Bencana, Keadaan Darurat dan Mendesak Desa

Uraian	Anggaran	Realisasi	Lebih/ Kurang
Sub Bidang Penanggulangan Bencana	5.000.000	-	5.000.000
Sub Bidang Keadaan Darurat	10.125.000	-	10.125.000
Sub Bidang Keadaan Mendesak.	144.000.000	144.000.000	-
Jumlah	159.125.000	144.000.000	15.125.000

16. Pembiayaan

Jumlah netto pembiayaan tahun anggaran 2021 adalah sebagai berikut :

Uraian	Anggaran	Realisasi	Lebih/ Kurang
Penerimaan Pembiayaan	61.712.314	61.712.314	-
Pengeluaran Pembiayaan	5.000.000	5.000.000	-
Jumlah	56.712.314	56.712.314	-

Penerimaan Pembiayaan terdiri dari :

Uraian	Anggaran	Realisasi	Lebih/ Kurang
SILPA tahun anggaran sebelumnya	61.712.314	61.712.314	-
Pencairan Dana Cadangan	-	-	-
Hasil Penjualan Kekayaan Kalurahan yang dipisahkan	-	-	-
Penerimaan Kembali Penyertaan Modal	-	-	-
Penerimaan Pembiayaan Lainnya	-	-	-
Jumlah	61.712.314	61.712.314	-

Pengeluaran Pembiayaan terdiri dari :

Uraian	Anggaran	Realisasi	Lebih/ Kurang
Pembentukan Dana Cadangan	-	-	-
Penyertaan Modal Desa	5.000.000	5.000.000	-
Setor Kembali Pendapatan Transfer	-	-	-
Pengeluaran Pembiayaan Lainnya	-	-	-
Jumlah	5.000.000	5.000.000	-

17. Aset Kalurahan

Perolehan aset Kalurahan adalah sebagai berikut :

Jenis Aset Tetap	2022	2023	Bertambah/berkurang
Tanah	-	-	-
Peralatan dan Mesin	265.331.436	308.781.436	43.450.000
Gedung dan Bangunan	1.973.498.100	2.202.920.100	229.422.000
Jalan, Irigasi & Jaringan	4.166.231.165	4.226.243.622	60.012.457
Aset Tetap lainnya	90.383.500	101.872.000	11.488.500
Konstruksi Dalam Pengerjaan	-	-	-
Aset Tak Berwujud	-	-	-
Jumlah	6.495.444.201	6.839.817.158	344.372.957

Rincian Aset Tetap dapat untuk masing-masing klasifikasi diatas dapat dilihat pada lampiran

18. Penyertaan Modal Kalurahan

Pernyertaan Modal Kalurahan adalah sebagai berikut :

Uraian	2022	2023	Bertambah/ Berkurang
Penyertaan Modal Desa BUMDes	50.000.000	50.000.000	-
Penyertaan Modal Desa BUMDesma	-	5.000.000	5.000.000

LAPORAN REALISASI KEGIATAN
PERIODE 1 JANUARI s.d. 31 DESEMBER 2023
TAHUN ANGGARAN 2023

KALURAHAN : CANDIREJO
KECAMATAN : SEMANU
KABUPATEN : GUNUNGKIDUL
PROVINSI : DAERAH ISTIMEWA YOGYAKARTA

1	2	3	OUTPUT			SUMBER DANA						
			RENCANA	REALISASI		DANA DESA (Rp)	ALOKASI DANA DESA (Rp)	PAD (Rp)	PBH (Rp)	BKK (Rp)	DLL (Rp)	
			ANGGARAN (Rp)	ANGGARAN (Rp)	CAPAIAN (%)							
7	10	11	12	13								
	4,	PENDAPATAN										
	4.1.	Pendapatan Asli Desa	88.650.000	101.560.200	114,56%	-	-	101.560.200	-	-	-	-
	4.1.1.	Hasil Usaha Desa	2.000.000	-	0,00%	-	-	-	-	-	-	-
	4.1.1.01.	Bagi Hasil BUMDes	2.000.000	-	0,00%			-				
	4.1.2.	Hasil Aset Desa	9.000.000	7.805.700	86,73%	-	-	7.805.700	-	-	-	-
	4.1.2.03.	Pasar Desa	4.000.000	5.305.700	132,64%			5.305.700				
	4.1.2.07.	Hasil Kios Milik Desa	5.000.000	2.500.000	50,00%			2.500.000				
	4.1.4.	Lain-Lain Pendapatan Asli Desa	77.650.000	93.754.500	120,74%	-	-	93.754.500	-	-	-	-
	4.1.4.01.	Hasil Pungutan Desa	4.000.000	5.004.500	125,11%			5.004.500				
	4.1.4.96.	Hasil pengelolaan tanah kas desa	73.650.000	88.750.000	120,50%			88.750.000				
	4.2.	Pendapatan Transfer	3.305.324.700	3.297.559.100	99,77%	1.407.136.000	1.074.491.800	-	97.871.300	718.060.000	-	-
	4.2.1.	Dana Desa	1.407.136.000	1.407.136.000	100,00%	1.407.136.000	-	-	-	-	-	-
	4.2.1.01.	Dana Desa	1.407.136.000	1.407.136.000	100,00%	1.407.136.000						
	4.2.2.	Bagi Hasil Pajak dan Retribusi	97.871.300	97.871.300	100,00%	-	-	-	97.871.300	-	-	-
	4.2.2.01.	Bagi Hasil Pajak dan Retribusi Daerah Kabupaten/Kota	90.336.600	90.336.600	100,00%				90.336.600			
	4.2.2.90.	Kekurangan Bagi Hasil Pajak dan Retribusi Daerah Kabupaten/Kota	7.534.700	7.534.700	100,00%				7.534.700			
	4.2.3.	Alokasi Dana Desa	1.082.257.400	1.074.491.800	99,28%	-	1.074.491.800	-	-	-	-	-
	4.2.3.01.	Alokasi Dana Desa	1.082.257.400	1.074.491.800	99,28%		1.074.491.800					
	4.2.4.	Bantuan Keuangan Provinsi	300.000.000	300.000.000	100,00%	-	-	-	-	300.000.000	-	-
	4.2.4.01.	Bantuan Keuangan dari APBD Provinsi	300.000.000	300.000.000	100,00%					300.000.000		
	4.2.5.	Bantuan Keuangan Kabupaten/Kota	418.060.000	418.060.000	100,00%	-	-	-	-	418.060.000	-	-
	4.2.5.01.	Bantuan Keuangan dari APBD Kabupaten/Kota	418.060.000	418.060.000	100,00%					418.060.000		
	4.3.	Pendapatan Lain-lain	15.420.500	15.960.588	103,50%	-	-	-	-	-	-	15.960.588
	4.3.4.	Hibah dan Sumbangan dari Pihak Ketiga	11.420.500	11.420.500	100,00%	-	-	-	-	-	-	11.420.500
	4.3.4.01.	Hibah dan Sumbangan dari Pihak Ketiga	11.420.500	11.420.500	100,00%							11.420.500
	4.3.6.	Bunga Bank	4.000.000	4.540.088	113,50%	-	-	-	-	-	-	4.540.088
	4.3.6.01.	Bunga Bank	4.000.000	4.540.088	113,50%							4.540.088
		JUMLAH PENDAPATAN	3.409.395.200	3.415.079.888	100,17%	1.407.136.000	1.074.491.800	101.560.200	97.871.300	718.060.000	15.960.588	
1		BIDANG PENYELENGGARAAN PEMERINTAHAN DESA	1.341.399.366,40	1.295.452.105,00	96,57%	59.115.000,00	1.075.982.968,00	70.007.000,00	89.340.419,00	-	1.006.718,00	
1.01.		Penyelenggaraan Belanja Siltap, Tunjangan dan Operasional Pemerintahan	1.204.440.213	1.180.951.886	98,05%	37.320.000	1.046.738.168	44.017.000	51.870.000	-	1.006.718	

1.01.01.		Penyediaan Penghasilan Tetap dan Tunjangan Kepala Desa	43.660.000	43.248.400	99,06%	-	43.248.400	-	-	-	-
1.01.01.	5.1.	Belanja Pegawai	43.660.000	43.248.400	99,06%	-	43.248.400	-	-	-	-
1.01.01.	5.1.1.	Penghasilan Tetap dan Tunjangan Kepala Desa	43.660.000	43.248.400	99,06%	-	43.248.400	-	-	-	-
1.01.01.	5.1.1.01	Penghasilan Tetap Kepala Desa	41.160.000	40.748.400	99,00%	-	40.748.400	-	-	-	-
1.01.01.	5.1.1.02	Tunjangan Kepala Desa	2.500.000	2.500.000	100,00%	-	2.500.000	-	-	-	-
1.01.02.		Penyediaan Penghasilan Tetap dan Tunjangan Perangkat Desa	880.160.000	872.828.750	99,17%	-	841.428.750	14.000.000	17.400.000	-	-
1.01.02.	5.1.	Belanja Pegawai	880.160.000	872.828.750	99,17%	-	841.428.750	14.000.000	17.400.000	-	-
1.01.02.	5.1.2.	Penghasilan Tetap dan Tunjangan Perangkat Desa	880.160.000	872.828.750	99,17%	-	841.428.750	14.000.000	17.400.000	-	-
1.01.02.	5.1.2.01	Penghasilan Tetap Perangkat Desa	836.560.000	829.228.750	99,12%	-	829.228.750	-	-	-	-
1.01.02.	5.1.2.02	Tunjangan Perangkat Desa	43.600.000	43.600.000	100,00%	-	12.200.000	14.000.000	17.400.000	-	-
1.01.03.		Penyediaan Jaminan Sosial bagi Kepala Desa dan Perangkat Desa	58.815.480	58.815.480	100,00%	-	58.815.480	-	-	-	-
	5.1.	Belanja Pegawai	58.815.480	58.815.480	100,00%	-	58.815.480	-	-	-	-
	5.1.3.	Jaminan Sosial Kepala Desa dan Perangkat Desa	58.815.480	58.815.480	100,00%	-	58.815.480	-	-	-	-
	5.1.3.02	Jaminan Kesehatan Perangkat Desa	4.046.400	4.046.400	100,00%	-	4.046.400	-	-	-	-
	5.1.3.03	Jaminan Ketenagakerjaan Kepala Desa	2.568.384	2.568.384	100,00%	-	2.568.384	-	-	-	-
	5.1.3.04	Jaminan Ketenagakerjaan Perangkat Desa	52.200.696	52.200.696	100,00%	-	52.200.696	-	-	-	-
1.01.04.		Penyediaan Operasional Pemerintah Desa (ATK, Honor PKPKD dan PPKD)	76.942.515	69.777.538	90,69%	-	41.635.538	13.552.000	14.590.000	-	-
	5.2.	Belanja Barang dan Jasa	76.942.515	69.777.538	90,69%	-	41.635.538	13.552.000	14.590.000	-	-
	5.2.1.	Belanja Barang Perlengkapan	14.997.791	13.330.000	88,88%	-	6.580.000	4.210.000	2.540.000	-	-
	5.2.1.01	Belanja Alat Tulis Kantor dan Benda Pos	2.097.840	1.200.000	57,20%	-	1.200.000	-	-	-	-
	5.2.1.02	Belanja Perlengkapan Alat-alat Listrik	1.100.000	1.020.000	92,73%	-	1.020.000	-	-	-	-
	5.2.1.03	Belanja Perlengkapan Alat Rumah Tangga dan Bahan Kebersihan	1.459.951	1.430.000	97,95%	-	-	1.430.000	-	-	-
	5.2.1.04	Belanja Bahan Bakar Minyak/Gas/Isi Ulang Tabung Pemadam Kebakar	2.360.000	1.860.000	78,81%	-	1.860.000	-	-	-	-
	5.2.1.05	Belanja Barang Cetak dan Penggandaan	300.000	300.000	100,00%	-	-	300.000	-	-	-
	5.2.1.06	Belanja Barang Konsumsi (Makan/Minum)	7.680.000	7.520.000	97,92%	-	2.500.000	2.480.000	2.540.000	-	-
	5.2.2.	Belanja Jasa Honorarium	48.725.000	46.295.000	95,01%	-	30.585.000	8.550.000	7.160.000	-	-
	5.2.2.05	Belanja Jasa Honorarium Petugas	26.525.000	24.095.000	90,84%	-	8.385.000	8.550.000	7.160.000	-	-
	5.2.2.06	Belanja Jasa Honorarium PKPKD dan PPKD	22.200.000	22.200.000	100,00%	-	22.200.000	-	-	-	-
	5.2.3.	Belanja Perjalanan Dinas	5.320.000	4.340.000	81,58%	-	-	-	4.340.000	-	-
	5.2.3.01	Belanja Perjalanan Dinas Dalam Kabupaten/Kota	4.300.000	3.550.000	82,56%	-	-	-	3.550.000	-	-
	5.2.3.02	Belanja Perjalanan Dinas Luar Kabupaten/Kota	1.020.000	790.000	77,45%	-	-	-	790.000	-	-
	5.2.5.	Belanja Operasional Perkantoran	7.223.757	5.262.538	72,85%	-	4.470.538	792.000	-	-	-
	5.2.5.01	Belanja Jasa Langganan Listrik	3.341.500	2.674.548	80,04%	-	2.674.548	-	-	-	-
	5.2.5.02	Belanja Jasa Langganan Air Bersih	3.090.257	1.795.990	58,12%	-	1.795.990	-	-	-	-
	5.2.5.03	Belanja Jasa Langganan Majalah/Surat Kabar	792.000	792.000	100,00%	-	-	792.000	-	-	-
	5.2.6.	Belanja Pemeliharaan	675.967	550.000	81,36%	-	-	-	550.000	-	-
	5.2.6.08	Belanja Pemeliharaan Jaringan dan Instalasi (Listrik, telepon, internet)	675.967	550.000	81,36%	-	-	-	550.000	-	-
1.01.05.		Penyediaan Tunjangan BPD	52.850.000	52.850.000	100,00%	-	49.800.000	-	3.050.000	-	-
	5.1.	Belanja Pegawai	52.850.000	52.850.000	100,00%	-	49.800.000	-	3.050.000	-	-
	5.1.4.	Tunjangan BPD	52.850.000	52.850.000	100,00%	-	49.800.000	-	3.050.000	-	-
	5.1.4.01	Tunjangan Kedudukan BPD	52.850.000	52.850.000	100,00%	-	49.800.000	-	3.050.000	-	-
1.01.06.		Penyediaan Operasional BPD (rapat, ATK, Makan Minum, Pakaian Seragam,dll)	11.065.000	9.465.000	85,54%	-	2.900.000	4.585.000	1.980.000	-	-
	5.2.	Belanja Barang dan Jasa	11.065.000	9.465.000	85,54%	-	2.900.000	4.585.000	1.980.000	-	-
	5.2.1.	Belanja Barang Perlengkapan	6.405.000	5.255.000	82,05%	-	1.700.000	1.575.000	1.980.000	-	-

	5.2.1.01	Belanja Alat Tulis Kantor dan Benda Pos	1.000.000	1.000.000	100,00%	-	1.000.000	-	-	-	-
	5.2.1.05	Belanja Barang Cetak dan Penggandaan	300.000	300.000	100,00%	-	-	-	300.000	-	-
	5.2.1.6.	Belanja Barang Konsumsi (Makan/Minum)	3.325.000	2.275.000	68,42%	-	700.000	1.575.000	-	-	-
	5.2.1.9.	Belanja Pakaian Dinas/Seragam/Atribut	1.680.000	1.680.000	100,00%	-	-	-	1.680.000	-	-
	5.2.1.99.	Belanja Barang Perlengkapan Lainnya	100.000	-	0,00%	-	-	-	-	-	-
	5.2.2.	Belanja Jasa Honorarium	3.270.000	2.820.000	86,24%	-	1.200.000	1.620.000	-	-	-
	5.2.2.7.	Belanja Jasa Honorarium Staf Administrasi BPD	1.200.000	1.200.000	100,00%	-	1.200.000	-	-	-	-
	5.2.2.99.	Belanja Jasa Honorarium Lainnya	2.070.000	1.620.000	78,26%	-	-	1.620.000	-	-	-
	5.2.3.	Belanja Perjalanan Dinas	1.390.000	1.390.000	100,00%	-	-	1.390.000	-	-	-
	5.2.3.1.	Belanja Perjalanan Dinas Dalam Kabupaten/Kota	1.390.000	1.390.000	100,00%	-	-	1.390.000	-	-	-
	5.2.3.2.	Belanja Perjalanan Dinas Luar Kabupaten/Kota	-	-	0,00%	-	-	-	-	-	-
1.01.07.	01.01.07.	Penyediaan Insentif/Operasional RT/RW	35.640.000	35.640.000	100,00%	-	8.910.000	11.880.000	14.850.000	-	-
	5.2.	Belanja Barang dan Jasa	35.640.000	35.640.000	100,00%	-	8.910.000	11.880.000	14.850.000	-	-
	5.2.5.	Belanja Operasional Perkantoran	35.640.000	35.640.000	100,00%	-	8.910.000	11.880.000	14.850.000	-	-
	5.2.5.8.	Belanja Insentif/Operasional RT/RW	35.640.000	35.640.000	100,00%	-	8.910.000	11.880.000	14.850.000	-	-
1.1.08	01.01.08.	Penyediaan Operasional Pemerintah Desa yang bersumber dari Dana Desa	39.300.000,00	37.320.000	1	37.320.000	-	-	-	-	-
	5.2.	Belanja Barang dan Jasa	39.300.000,00	37.320.000	1	37.320.000	-	-	-	-	-
	5.2.1.	Belanja Barang Perlengkapan	14.995.000	14.350.000	1	14.350.000	-	-	-	-	-
	5.2.1.1.	Belanja Alat Tulis Kantor dan Benda Pos	395.000	100.000	25,32%	100.000	-	-	-	-	-
	5.2.1.5.	Belanja Barang Cetak dan Penggandaan	100.000	100.000	100,00%	100.000	-	-	-	-	-
	5.2.1.6.	Belanja Barang Konsumsi (Makan/Minum)	13.850.000	13.500.000	97,47%	13.500.000	-	-	-	-	-
	5.2.1.99.	Belanja Barang Perlengkapan Lainnya	650.000	650.000	100,00%	650.000	-	-	-	-	-
	5.2.2.	Belanja Jasa Honorarium	7.300.000	7.300.000	100,00%	7.300.000	-	-	-	-	-
	5.2.2.4.	Belanja Jasa Honorarium Tenaga Ahli/Profesi/Konsultan/Narasumber	1.000.000	1.000.000	100,00%	1.000.000	-	-	-	-	-
	5.2.2.99.	Belanja Jasa Honorarium Lainnya	6.300.000	6.300.000	100,00%	6.300.000	-	-	-	-	-
	5.2.3.	Belanja Perjalanan Dinas	5.025.000	3.770.000	75,02%	3.770.000	-	-	-	-	-
	5.2.3.1.	Belanja Perjalanan Dinas Dalam Kabupaten/Kota	5.025.000	3.770.000	75,02%	3.770.000	-	-	-	-	-
	5.2.4.	Belanja Jasa Sewa	6.980.000	6.900.000	98,85%	6.900.000	-	-	-	-	-
	5.2.4.2.	Belanja Jasa Sewa Peralatan/Perlengkapan	6.980.000	6.900.000	98,85%	6.900.000	-	-	-	-	-
	5.2.7.	Belanja Barang dan Jasa yang Diserahkan kepada Masyarakat	5.000.000	5.000.000	100,00%	5.000.000	-	-	-	-	-
	5.2.7.1.	Belanja Bahan Perlengkapan untuk Diserahkan kepada Masyarakat	5.000.000	5.000.000	100,00%	5.000.000	-	-	-	-	-
01.01.99.		Lain-lain Sub Bidang Siltap dan Operasional Pemerintahan Desa	6.007.218	1.006.718	16,76%	-	-	-	-	-	1.006.718
	5.2.	Belanja Barang dan Jasa	6.007.218	1.006.718	16,76%	-	-	-	-	-	1.006.718
	5.2.5.	Belanja Operasional Perkantoran	6.007.218	1.006.718	16,76%	-	-	-	-	-	1.006.718
	5.2.5.99.	Belanja Operasional Perkantoran lainnya	6.007.218	1.006.718	16,76%	-	-	-	-	-	1.006.718
01.02.	01.02.	Penyediaan Sarana Prasarana Pemerintahan Desa	34.240.000,40	23.105.000	67,48%	-	-	17.115.000	5.990.000	-	-
01.02.01.	01.02.01.	Penyediaan Sarana (Aset Tetap) Perkantoran/Pemerintahan	15.600.000	15.400.000	98,72%	-	-	12.600.000	2.800.000	-	-
	5.3.	Belanja Modal	15.600.000	15.400.000	98,72%	-	-	12.600.000	2.800.000	-	-
	5.3.2.	Belanja Modal Pengadaan Peralatan, Mesin dan Alat Berat	15.600.000	15.400.000	98,72%	-	-	12.600.000	2.800.000	-	-
	5.3.2.2.	Belanja Modal Peralatan Elektronik dan Alat Studio	15.600.000	15.400.000	98,72%	-	-	12.600.000	2.800.000	-	-
01.02.02.	01.02.02.	Pemeliharaan Gedung/Prasarana Kantor Desa	9.700.000	1.000.000	10,31%	-	-	-	1.000.000	-	-
	5.2.	Belanja Barang dan Jasa	9.700.000	1.000.000	10,31%	-	-	-	1.000.000	-	-
	5.2.6.	Belanja Pemeliharaan	9.700.000	1.000.000	10,31%	-	-	-	1.000.000	-	-
	5.2.6.4.	Belanja Pemeliharaan Bangunan	9.700.000	1.000.000	10,31%	-	-	-	1.000.000	-	-
01.02.91.	01.02.91.	Pengadaan Mebel	2.190.000	2.190.000	100,00%	-	-	-	2.190.000	-	-

	5.3.	Belanja Modal	2.190.000	2.190.000	100,00%	-	-	-	2.190.000	-	-
	5.3.2.	Belanja Modal Pengadaan Peralatan, Mesin dan Alat Berat	2.190.000	2.190.000	100,00%	-	-	-	2.190.000	-	-
	5.3.2.4.	Belanja Modal Peralatan Mebelair dan Aksesoris Ruangan	2.190.000	2.190.000	100,00%	-	-	-	2.190.000	-	-
01.02.94.	01.02.94.	Rehabilitasi/Pemeliharaan Kendaraan Dinas/Operasional	1.950.000	890.000	45,64%	-	-	890.000	-	-	-
	5.2.	Belanja Barang dan Jasa	1.950.000	890.000	45,64%	-	-	890.000	-	-	-
	5.2.6.	Belanja Pemeliharaan	1.950.000	890.000	45,64%	-	-	890.000	-	-	-
	5.2.6.2.	Belanja Pemeliharaan Kendaraan Bermotor	1.950.000	890.000	45,64%	-	-	890.000	-	-	-
01.02.95.	01.02.95.	Penyediaan Jasa Perbaikan/Service Peralatan Kerja	4.300.000	3.625.000	84,30%	-	-	3.625.000	-	-	-
	5.2.	Belanja Barang dan Jasa	4.300.000	3.625.000	84,30%	-	-	3.625.000	-	-	-
	5.2.6.	Belanja Pemeliharaan	4.300.000	3.625.000	84,30%	-	-	3.625.000	-	-	-
	5.2.6.1.	Belanja Pemeliharaan Mesin dan Peralatan Berat	500.000	500.000	100,00%	-	-	500.000	-	-	-
	5.2.6.3.	Belanja Pemeliharaan Peralatan	3.800.000	3.125.000	82,24%	-	-	3.125.000	-	-	-
01.02.97.	01.02.97.	Penyediaan Jasa Jaminan Barang Milik Desa	500.000,40	-	0,00%	-	-	-	-	-	-
	5.2.	Belanja Barang dan Jasa	500.000,40	-	0,00%	-	-	-	-	-	-
	5.2.5.	Belanja Operasional Perkantoran	500.000,40	-	0,00%	-	-	-	-	-	-
	5.2.5.7.	Belanja Jasa Perpanjangan Ijin/Pajak	500.000,40	-	0,00%	-	-	-	-	-	-
1.03.		Administrasi Kependudukan, Pencatatan Sipil, Statistik dan Kearsipan	10.720.000	10.720.000	1	9.870.000	-	850.000	-	-	-
1.03.01.		Pelayanan Administrasi Umum dan Kependudukan	500.000	500.000	100,00%	-	-	500.000	-	-	-
	5.2.	Belanja Barang dan Jasa	500.000	500.000	100,00%	-	-	500.000	-	-	-
	5.2.1.	Belanja Barang Perlengkapan	500.000	500.000	100,00%	-	-	500.000	-	-	-
	5.2.1.01	Belanja Alat Tulis Kantor dan Benda Pos	200.000	200.000	100,00%	-	-	200.000	-	-	-
	5.2.1.05	Belanja Barang Cetak dan Penggandaan	300.000	300.000	100,00%	-	-	300.000	-	-	-
1.03.02.		Penyusunan, Pendataan, dan Pemutakhiran Profil Desa**)	9.870.000	9.870.000	100,00%	9.870.000	-	-	-	-	-
	5.2.	Belanja Barang dan Jasa	9.870.000	9.870.000	100,00%	9.870.000	-	-	-	-	-
	5.2.1.	Belanja Barang Perlengkapan	4.970.000	4.970.000	100,00%	4.970.000	-	-	-	-	-
	5.2.1.01	Belanja Alat Tulis Kantor dan Benda Pos	170.000	170.000	100,00%	170.000	-	-	-	-	-
	5.2.1.05	Belanja Barang Cetak dan Penggandaan	3.650.000	3.650.000	100,00%	3.650.000	-	-	-	-	-
	5.2.1.06	Belanja Barang Konsumsi (Makan/Minum)	1.150.000	1.150.000	100,00%	1.150.000	-	-	-	-	-
	5.2.2.	Belanja Jasa Honorarium	4.900.000	4.900.000	100,00%	4.900.000	-	-	-	-	-
	5.2.2.5	Belanja Jasa Honorarium Petugas	4.900.000	4.900.000	100,00%	4.900.000	-	-	-	-	-
1.03.90.		Penyusunan Monografi Desa	350.000	350.000	100,00%	-	-	350.000	-	-	-
	5.2.	Belanja Barang dan Jasa	350.000	350.000	100,00%	-	-	350.000	-	-	-
	5.2.1.	Belanja Barang Perlengkapan	350.000	350.000	100,00%	-	-	350.000	-	-	-
	5.2.1.01	Belanja Alat Tulis Kantor dan Benda Pos	200.000	200.000	100,00%	-	-	200.000	-	-	-
	5.2.1.05	Belanja Barang Cetak dan Penggandaan	150.000	150.000	100,00%	-	-	150.000	-	-	-
1.04.		Tata Praja Pemerintahan, Perencanaan, Keuangan, dan Pelaporan	79.633.000	69.733.800	87,57%	11.925.000	29.244.800	8.025.000	20.539.000	-	-
1.04.01.		Penyelenggaraan Musyawarah Perencanaan Des/Pembahasan APBDes (Reguler)	6.750.000	6.749.000	99,99%	-	2.070.000	2.880.000	1.799.000	-	-
	5.2.	Belanja Barang dan Jasa	6.750.000	6.749.000	99,99%	-	2.070.000	2.880.000	1.799.000	-	-
	5.2.1.	Belanja Barang Perlengkapan	6.250.000	6.249.000	99,98%	-	1.770.000	2.680.000	1.799.000	-	-
	5.2.1.01	Belanja Alat Tulis Kantor dan Benda Pos	405.000	405.000	100,00%	-	100.000	105.000	200.000	-	-
	5.2.1.05	Belanja Barang Cetak dan Penggandaan	470.000	469.000	99,79%	-	120.000	150.000	199.000	-	-
	5.2.1.06	Belanja Barang Konsumsi (Makan/Minum)	5.075.000	5.075.000	100,00%	-	1.400.000	2.275.000	1.400.000	-	-
	5.2.1.99	Belanja Barang Perlengkapan Lainnya	300.000	300.000	100,00%	-	150.000	150.000	-	-	-
	5.2.2.	Belanja Jasa Honorarium	500.000	500.000	100,00%	-	300.000	200.000	-	-	-
	5.2.2.04	Belanja Jasa Honorarium Tenaga Ahli/Profesi/Konsultan/Narasumber	500.000	500.000	100,00%	-	300.000	200.000	-	-	-

1.04.02.		Penyelenggaraan Musyawarah Desa Lainnya (Musdus, Rembug Desa Non Regule	3.070.000	3.070.000	100,00%	1.390.000	-	-	1.680.000	-	-
	5.2.	Belanja Barang dan Jasa	3.070.000	3.070.000	100,00%	1.390.000	-	-	1.680.000	-	-
	5.2.1.	Belanja Barang Perlengkapan	3.070.000	3.070.000	100,00%	1.390.000	-	-	1.680.000	-	-
	5.2.1.01	Belanja Alat Tulis Kantor dan Benda Pos	170.000	170.000	100,00%	100.000	-	-	70.000	-	-
	5.2.1.05	Belanja Barang Cetak dan Penggandaan	150.000	150.000	100,00%	90.000	-	-	60.000	-	-
	5.2.1.06	Belanja Barang Konsumsi (Makan/Minum)	2.450.000	2.450.000	100,00%	1.050.000	-	-	1.400.000	-	-
	5.2.1.99	Belanja Barang Perlengkapan Lainnya	300.000	300.000	100,00%	150.000	-	-	150.000	-	-
1.04.03.		Penyusunan Dokumen Perencanaan Desa(RPJMDesa/RKPDesa dll)	2.215.000	2.215.000	100,00%	-	-	2.215.000	-	-	-
	5.2.	Belanja Barang dan Jasa	2.215.000	2.215.000	100,00%	-	-	2.215.000	-	-	-
	5.2.1.	Belanja Barang Perlengkapan	640.000	640.000	100,00%	-	-	640.000	-	-	-
	5.2.1.01	Belanja Alat Tulis Kantor dan Benda Pos	100.000	100.000	100,00%	-	-	100.000	-	-	-
	5.2.1.05	Belanja Barang Cetak dan Penggandaan	210.000	210.000	100,00%	-	-	210.000	-	-	-
	5.2.1.06	Belanja Barang Konsumsi (Makan/Minum)	330.000	330.000	100,00%	-	-	330.000	-	-	-
	5.2.2.	Belanja Jasa Honorarium	1.575.000	1.575.000	100,00%	-	-	1.575.000	-	-	-
	5.2.2.01	Belanja Jasa Honorarium Tim Pelaksana Kegiatan	1.575.000	1.575.000	100,00%	-	-	1.575.000	-	-	-
1.04.04.		Penyusunan Dokumen Keuangan Desa (APBDes, APBDes Perubahan, LPJ dll)	5.030.000	5.030.000	100,00%	-	3.570.000	-	1.460.000	-	-
	5.2.	Belanja Barang dan Jasa	5.030.000	5.030.000	100,00%	-	3.570.000	-	1.460.000	-	-
	5.2.1.	Belanja Barang Perlengkapan	3.720.000	3.720.000	100,00%	-	2.470.000	-	1.250.000	-	-
	5.2.1.01	Belanja Alat Tulis Kantor dan Benda Pos	450.000	450.000	100,00%	-	300.000	-	150.000	-	-
	5.2.1.05	Belanja Barang Cetak dan Penggandaan	1.120.000	1.120.000	100,00%	-	720.000	-	400.000	-	-
	5.2.1.06	Belanja Barang Konsumsi (Makan/Minum)	2.150.000	2.150.000	100,00%	-	1.450.000	-	700.000	-	-
	5.2.2.	Belanja Jasa Honorarium	1.310.000	1.310.000	100,00%	-	1.100.000	-	210.000	-	-
	5.2.2.01	Belanja Jasa Honorarium Tim Pelaksana Kegiatan	950.000	950.000	100,00%	-	950.000	-	210.000	-	-
	5.2.2.99	Belanja Jasa Honorarium Lainnya	360.000	360.000	100,00%	-	150.000	-	-	-	-
1.04.05.		Pengelolaan Administrasi/Inventarisasi/Penilaian Aset Desa	4.325.000	4.325.000	100,00%	-	-	725.000	3.600.000	-	-
	5.2.	Belanja Barang dan Jasa	4.325.000	4.325.000	100,00%	-	-	725.000	3.600.000	-	-
	5.2.1.	Belanja Barang Perlengkapan	725.000	725.000	100,00%	-	-	725.000	-	-	-
	5.2.1.01	Belanja Alat Tulis Kantor dan Benda Pos	100.000	100.000	100,00%	-	-	100.000	-	-	-
	5.2.1.05	Belanja Barang Cetak dan Penggandaan	100.000	100.000	100,00%	-	-	100.000	-	-	-
	5.2.1.06	Belanja Barang Konsumsi (Makan/Minum)	525.000	525.000	100,00%	-	-	525.000	-	-	-
	5.2.2.	Belanja Jasa Honorarium	3.600.000	3.600.000	100,00%	-	-	-	3.600.000	-	-
	5.2.2.05	Belanja Jasa Honorarium Petugas	3.600.000	3.600.000	100,00%	-	-	-	3.600.000	-	-
1.04.06.		Penyusunan Kebijakan Desa (Perdes/Perkades selain Perencanaan/Keuangan)	2.200.000	-	0,00%	-	-	-	-	-	-
	5.2.	Belanja Barang dan Jasa	2.200.000	-	0,00%	-	-	-	-	-	-
	5.2.1.	Belanja Barang Perlengkapan	2.200.000	-	0,00%	-	-	-	-	-	-
	5.2.1.01	Belanja Alat Tulis Kantor dan Benda Pos	100.000	-	0,00%	-	-	-	-	-	-
	5.2.1.05	Belanja Barang Cetak dan Penggandaan	150.000	-	0,00%	-	-	-	-	-	-
	5.2.1.06	Belanja Barang Konsumsi (Makan/Minum)	1.950.000	-	0,00%	-	-	-	-	-	-
1.04.07.		Penyusunan Laporan Kepala Desa, LPPDesa dan Informasi Kepada Masyarakat	600.000	600.000	100,00%	-	600.000	-	-	-	-
	5.2.	Belanja Barang dan Jasa	600.000	600.000	100,00%	-	600.000	-	-	-	-
	5.2.1.	Belanja Barang Perlengkapan	600.000	600.000	100,00%	-	600.000	-	-	-	-
	5.2.1.01	Belanja Alat Tulis Kantor dan Benda Pos	300.000	300.000	100,00%	-	300.000	-	-	-	-
	5.2.1.05	Belanja Barang Cetak dan Penggandaan	300.000	300.000	100,00%	-	300.000	-	-	-	-

1.04.08.		Pengembangan Sistem Informasi Desa	17.535.000	10.535.000	60,08%	10.535.000	-	-	-	-	-
	5.2.	Belanja Barang dan Jasa	11.100.000	4.100.000	36,94%	4.100.000	-	-	-	-	-
	5.2.1.	Belanja Barang Perlengkapan	4.100.000	1.100.000	26,83%	1.100.000	-	-	-	-	-
	5.2.1.01	Belanja Alat Tulis Kantor dan Benda Pos	350.000	200.000	57,14%	200.000	-	-	-	-	-
	5.2.1.05	Belanja Barang Cetak dan Penggandaan	1.300.000	150.000	11,54%	150.000	-	-	-	-	-
	5.2.1.06	Belanja Barang Konsumsi (Makan/Minum)	2.300.000	750.000	32,61%	750.000	-	-	-	-	-
	5.2.1.99	Belanja Barang Perlengkapan Lainnya	150.000	-	0,00%	-	-	-	-	-	-
	5.2.2.	Belanja Jasa Honorarium	7.000.000	3.000.000	42,86%	3.000.000	-	-	-	-	-
	5.2.2.02	Belanja Jasa Honorarium Pembantu Tugas Umum Desa/Operator	3.000.000	3.000.000	100,00%	3.000.000	-	-	-	-	-
	5.2.2.04	Belanja Jasa Honorarium Tenaga Ahli/Profesi/Konsultan/Narasumber	400.000	-	0,00%	-	-	-	-	-	-
	5.2.2.99	Belanja Jasa Honorarium Lainnya	3.600.000	-	0,00%	-	-	-	-	-	-
	5.3	Belanja Modal	6.435.000	6.435.000	100,00%	6.435.000	-	-	-	-	-
	5.3.2	Belanja Modal Pengadaan Peralatan, Mesin dan Alat Berat	6.435.000	6.435.000	100,00%	6.435.000	-	-	-	-	-
	5.3.2.02	Belanja Modal Peralatan Elektronik dan Alat Studio	6.435.000	6.435.000	100,00%	6.435.000	-	-	-	-	-
1.04.90.		Penyusunan Laporan Keuangan Bulanan/SPJ dan Semesteran	9.350.000	8.804.800	94,17%	-	8.804.800	-	-	-	-
	5.2.	Belanja Barang dan Jasa	9.350.000	8.804.800	94,17%	-	8.804.800	-	-	-	-
	5.2.1.	Belanja Barang Perlengkapan	9.350.000	8.804.800	94,17%	-	8.804.800	-	-	-	-
	5.2.1.01	Belanja Alat Tulis Kantor dan Benda Pos	2.350.000	2.348.000	99,91%	-	2.348.000	-	-	-	-
	5.2.1.05	Belanja Barang Cetak dan Penggandaan	7.000.000	6.456.800	92,24%	-	6.456.800	-	-	-	-
1.4.91		Pengisian Perangkat Desa	14.200.000	14.200.000	100,00%	-	14.200.000	-	-	-	-
	5.2.	Belanja Barang dan Jasa	14.200.000	14.200.000	100,00%	-	14.200.000	-	-	-	-
	5.2.1.	Belanja Barang Perlengkapan	3.900.000	3.900.000	100,00%	-	3.900.000	-	-	-	-
	5.2.1.01	Belanja Alat Tulis Kantor dan Benda Pos	300.000	300.000	100,00%	-	300.000	-	-	-	-
	5.2.1.05	Belanja Barang Cetak dan Penggandaan	300.000	300.000	100,00%	-	300.000	-	-	-	-
	5.2.1.06	Belanja Barang Konsumsi (Makan/Minum)	3.150.000	3.150.000	100,00%	-	3.150.000	-	-	-	-
	5.2.1.99	Belanja Barang Perlengkapan Lainnya	150.000	150.000	100,00%	-	150.000	-	-	-	-
	5.2.2.	Belanja Jasa Honorarium	7.550.000	7.550.000	100,00%	-	7.550.000	-	-	-	-
	5.2.2.01	Belanja Jasa Honorarium Tim Pelaksana Kegiatan	4.500.000	4.500.000	100,00%	-	4.500.000	-	-	-	-
	5.2.2.04	Belanja Jasa Honorarium Tenaga Ahli/Profesi/Konsultan/Narasumber	2.200.000	2.200.000	100,00%	-	2.200.000	-	-	-	-
	5.2.2.99	Belanja Jasa Honorarium Lainnya	850.000	850.000	100,00%	-	850.000	-	-	-	-
	5.2.4	Belanja Jasa Sewa	2.750.000	2.750.000	100,00%	-	2.750.000	-	-	-	-
	5.2.4.02	Belanja Jasa Sewa Peralatan/Perlengkapan	2.500.000	2.500.000	100,00%	-	2.500.000	-	-	-	-
	5.2.4.03	Belanja Jasa Sewa Sarana Mobilitas	250.000	250.000	100,00%	-	250.000	-	-	-	-
1.4.92		Penghargaan Purna Tugas Bagi Aparatur Pemerintah Desa	12.000.000	12.000.000	100,00%	-	-	-	12.000.000	-	-
	5.1	Belanja Pegawai	12.000.000	12.000.000	100,00%	-	-	-	12.000.000	-	-
	5.1.2	Penghasilan Tetap & Tunjangan Perangkat Desa	12.000.000	12.000.000	100,00%	-	-	-	12.000.000	-	-
	5.1.2.99	Penerimaan Lain-lain Perangkat desa yang syah	12.000.000	12.000.000	100,00%	-	-	-	12.000.000	-	-
1.04.96.		Monitoring dan Evaluasi Kegiatan Pembangunan	2.358.000	2.205.000	93,51%	-	-	2.205.000	-	-	-
	5.2.	Belanja Barang dan Jasa	2.358.000	2.205.000	93,51%	-	-	2.205.000	-	-	-
	5.2.1.	Belanja Barang Perlengkapan	2.358.000	2.205.000	93,51%	-	-	2.205.000	-	-	-
	5.2.1.01	Belanja Alat Tulis Kantor dan Benda Pos	108.000	60.000	55,56%	-	-	60.000	-	-	-
	5.2.1.05	Belanja Barang Cetak dan Penggandaan	150.000	45.000	30,00%	-	-	45.000	-	-	-
	5.2.1.06	Belanja Barang Konsumsi (Makan/Minum)	2.100.000	2.100.000	100,00%	-	-	2.100.000	-	-	-
1.05.		Sub Bidang Pertanahan	12.366.153,00	10.941.419,00	88,48%	-	0,00	0,00	10.941.419,00	0,00	0,00
1.05.06.		Adminstrasi Pajak Bumi dan Bangunan (PBB)	6.000.000	5.691.419	94,86%	-	-	-	5.691.419	-	-

	5.2.	Belanja Barang dan Jasa	6.000.000	5.691.419	94,86%	-	-	-	5.691.419	-	-
	5.2.5.	Belanja Operasional Perkantoran	6.000.000	5.691.419	94,86%	-	-	-	5.691.419	-	-
	5.2.5.07	Belanja Jasa Perpanjangan Ijin/Pajak	6.000.000	5.691.419	94,86%	-	-	-	5.691.419	-	-
1.5.93		Penyelesaian Tukar Menukar Tanah Desa dengan Tanah Milik Perorangan	1.084.053	-	0,00%	-	-	-	-	-	-
	5.2.	Belanja Barang dan Jasa	1.084.053	-	0,00%	-	-	-	-	-	-
	5.2.1.	Belanja Barang Perlengkapan	584.053	-	0,00%	-	-	-	-	-	-
	5.2.1.01	Belanja Alat Tulis Kantor dan Benda Pos	234.053	-	0,00%	-	-	-	-	-	-
	5.2.1.05	Belanja Barang Cetak dan Penggandaan	120.000	-	0,00%	-	-	-	-	-	-
	5.2.1.06	Belanja Barang Konsumsi (Makan/Minum)	230.000	-	0,00%	-	-	-	-	-	-
	5.2.3	Belanja Perjalanan Dinas	500.000	-	0,00%	-	-	-	-	-	-
	5.2.3.1	Belanja Perjalanan Dinas Dalam Kabupaten/Kota	500.000	-	0,00%	-	-	-	-	-	-
1.05.94.		Intensifikasi Pemungutan Pajak Daerah /PBB	5.282.100	5.250.000	99,39%	-	-	-	5.250.000	-	-
	5.2.	Belanja Barang dan Jasa	4.082.100	4.050.000	99,21%	-	-	-	4.050.000	-	-
	5.2.1.	Belanja Barang Perlengkapan	4.082.100	4.050.000	99,21%	-	-	-	4.050.000	-	-
	5.2.1.01	Belanja Alat Tulis Kantor dan Benda Pos	332.100	300.000	90,33%	-	-	-	300.000	-	-
	5.2.1.06	Belanja Barang Konsumsi (Makan/Minum)	3.750.000	3.750.000	100,00%	-	-	-	3.750.000	-	-
	5.3	Belanja Moda	1.200.000	1.200.000	100,00%	-	-	-	1.200.000	-	-
	5.3.2	Belanja Modal Pengadaan Peralatan, Mesin dan Alat Berat	1.200.000	1.200.000	100,00%	-	-	-	1.200.000	-	-
	5.3.2.99	Belanja Modal Pengadaan Peralatan, Mesin dan Alat Berat Lainnya	1.200.000	1.200.000	100,00%	-	-	-	1.200.000	-	-
2.		BIDANG PELAKSANAAN PEMBANGUNAN DESA	1.445.449.650,00	1.416.143.574,00	97,97%	698.568.674,00	0,00	0,00	0,00	717.574.900,00	0,00
2.01.		Sub Bidang Pendidikan	148.275.000	147.818.657	99,69%	147.818.657	-	-	-	-	-
2.01.01		Penyelenggaraan PAUD/TK/TPA/TKA/TPQ/Madrasah Non Formal Miliik Desa (Honorarium)	31.450.000	31.450.000	100,00%	31.450.000	-	-	-	-	-
	5.2.	Belanja Barang dan Jasa	31.450.000	31.450.000	100,00%	31.450.000	-	-	-	-	-
	5.2.1	Belanja Perlengkapan	2.650.000	2.650.000	100,00%	2.650.000	-	-	-	-	-
	5.2.1.01	Belanja Alat Tulis Kantor dan Benda Pos	250.000	250.000	100,00%	250.000	-	-	-	-	-
	5.2.1.06	Belanja Barang Konsumsi (Makan/Minum)	2.250.000	2.250.000	100,00%	2.250.000	-	-	-	-	-
	5.2.1.99	Belanja Barang Perlengkapan Lainnya	150.000	150.000	100,00%	150.000	-	-	-	-	-
2.01.03	5.2.2.	Belanja Jasa Honorarium	26.800.000	26.800.000	100,00%	26.800.000	-	-	-	-	-
2.01.04	5.2.2.99	Belanja Jasa Honorarium Lainnya	26.800.000	26.800.000	100,00%	26.800.000	-	-	-	-	-
	5.2.4	Belanja Jasa Sewa	2.000.000	2.000.000	100,00%	2.000.000	-	-	-	-	-
	5.2.4.02	Belanja Jasa Sewa Peralatan/Perlengkapan	2.000.000	2.000.000	100,00%	2.000.000	-	-	-	-	-
2.01.02.		Dukungan Penyelenggaraan PAUD (APE, Sarana PAUD dst)	13.875.000	13.720.957	98,89%	13.720.957	-	-	-	-	-
	5.2.	Belanja Barang dan Jasa	13.875.000	13.720.957	98,89%	13.720.957	-	-	-	-	-
	5.2.7.	Belanja Barang dan Jasa yang Diserahkan Kepada Masyarakat	13.875.000	13.720.957	98,89%	13.720.957	-	-	-	-	-
	5.2.7.02	Belanja Bantuan Mesin/Peralatan/Kendaraan untuk Diserahkan Kepada Masyarakat	11.875.000	11.875.000	100,00%	11.875.000	-	-	-	-	-
	5.2.7.99	Belanja Barang untuk Diserahkan Kepada Masyarakat Lainnya	2.000.000	1.845.957	92,30%	1.845.957	-	-	-	-	-
2.1.09		Pengembangan & Pembinaan Sanggar Seni dan Belajar	27.950.000	27.938.000	99,96%	27.938.000	-	-	-	-	-
	5.2.	Belanja Barang dan Jasa	27.950.000	27.938.000	99,96%	27.938.000	-	-	-	-	-
	5.2.1	Belanja Perlengkapan	19.200.000	19.188.000	99,94%	19.188.000	-	-	-	-	-
	5.2.1.01	Belanja Alat Tulis Kantor dan Benda Pos	625.000	625.000	100,00%	625.000	-	-	-	-	-
	5.2.1.05	Belanja Barang Cetak dan Penggandaan	600.000	600.000	100,00%	600.000	-	-	-	-	-
	5.2.1.06	Belanja Barang Konsumsi (Makan/Minum)	11.475.000	11.475.000	100,00%	11.475.000	-	-	-	-	-
	5.2.1.99	Belanja Barang Perlengkapan Lainnya	6.500.000	6.488.000	99,82%	6.488.000	-	-	-	-	-

	5.2.2.	Belanja Jasa Honorarium	1.500.000	1.500.000	100,00%	1.500.000	-	-	-	-	-
	5.2.2.04	Belanja Jasa Honorarium Tenaga Ahli/Profesi/Konsultan/Narasumber	1.500.000	1.500.000	100,00%	1.500.000	-	-	-	-	-
	5.2.4.	Belanja Jasa Sewa	5.250.000	5.250.000	100,00%	5.250.000	-	-	-	-	-
	5.2.4.02	Belanja Jasa Sewa Peralatan/Perlengkapan	5.000.000	5.000.000	100,00%	5.000.000	-	-	-	-	-
	5.2.4.03	Belanja Jasa Sewa Sarana Mobilitas	250.000	250.000	100,00%	250.000	-	-	-	-	-
	5.2.6	Belanja Pemeliharaan	2.000.000	2.000.000	100,00%	2.000.000	-	-	-	-	-
	5.2.6.03	Belanja Pemeliharaan Peralatan	2.000.000	2.000.000	100,00%	2.000.000	-	-	-	-	-
02.01.99		Pembangunan/ Rehabilitasi Gedung PAUD/TK Milik Desa	75.000.000	74.709.700	99,61%	74.709.700	-	-	-	-	-
	5.2.	Belanja Barang dan Jasa	880.000	880.000	100,00%	880.000	-	-	-	-	-
	5.2.1	Belanja Perlengkapan	880.000	880.000	100,00%	880.000	-	-	-	-	-
	5.2.1.99	Belanja Barang Perlengkapan Lainnya	880.000	880.000	100,00%	880.000	-	-	-	-	-
	5.3	Belanja Modal	74.120.000	73.829.700	99,61%	73.829.700	-	-	-	-	-
	5.3.4	Belanja Modal Gedung Bangunan dan Taman	74.120.000	73.829.700	99,61%	73.829.700	-	-	-	-	-
	5.3.4.01	Belanja Modal Gedung Bangunan dan Taman - Honor TPK	725.000	725.000	100,00%	725.000	-	-	-	-	-
	5.3.4.02	Belanja Modal Gedung Bangunan dan Taman - Upah	16.555.000	16.555.000	100,00%	16.555.000	-	-	-	-	-
	5.3.4.03	Belanja Modal Gedung Bangunan dan Taman - Bahan Baku/ Material	56.840.000	56.549.700	99,49%	56.549.700	-	-	-	-	-
2.02.		Sub Bidang Kesehatan	128.910.000	127.465.617	98,88%	127.465.617	-	-	-	-	-
2.02.01.		Penyelenggaraan Pos Kesehatan Desa/Polindes Milik Desa (obat, insentif, KB, ds	1.000.000	562.160	0,00%	562.160	-	-	-	-	-
2.02.01.	5.2.	Belanja Barang dan Jasa	1.000.000	562.160	0,00%	562.160	-	-	-	-	-
2.02.01.	5.2.5	Belanja Operasional Perkantoran	1.000.000	562.160	0,00%	562.160	-	-	-	-	-
2.02.01.	5.2.5.02	Belanja Jasa Langganan Air Bersih	1.000.000	562.160	0,00%	562.160	-	-	-	-	-
2.02.02.		Penyelenggaraan Posyandu (Mkn Tambahan, Kls Bumil, Lansia, Insentif)	64.720.000	63.719.000	98,45%	63.719.000	-	-	-	-	-
	5.2.	Belanja Barang dan Jasa	64.720.000	63.719.000	98,45%	63.719.000	-	-	-	-	-
	5.2.1.	Belanja Barang Perlengkapan	6.060.000	6.060.000	100,00%	6.060.000	-	-	-	-	-
	5.2.1.06	Belanja Barang Konsumsi (Makan/Minum)	6.060.000	6.060.000	100,00%	6.060.000	-	-	-	-	-
	5.2.2.	Belanja Jasa Honorarium	36.360.000	36.360.000	100,00%	36.360.000	-	-	-	-	-
	5.2.2.99	Belanja Jasa Honorarium Lainnya	36.360.000	36.360.000	100,00%	36.360.000	-	-	-	-	-
	5.2.7.	Belanja Barang dan Jasa yang Diserahkan Kepada Masyarakat	22.300.000	21.299.000	95,51%	21.299.000	-	-	-	-	-
	5.2.7.01	Belanja Bahan Perlengkapan untuk Diserahkan Kepada Masyarakat	20.200.000	20.099.000	99,50%	20.099.000	-	-	-	-	-
	5.2.7.99	Belanja Barang untuk Diserahkan Kepada Masyarakat Lainnya	2.100.000	1.200.000	57,14%	1.200.000	-	-	-	-	-
2.02.03.		Penyuluhan dan Pelatihan Bidang Kesehatan (Untuk Masy, Tenaga dan Kader Ke	6.000.000	6.000.000	100,00%	6.000.000	-	-	-	-	-
	5.2.	Belanja Barang dan Jasa	6.000.000	6.000.000	100,00%	6.000.000	-	-	-	-	-
	5.2.1.	Belanja Barang Perlengkapan	6.000.000	6.000.000	100,00%	6.000.000	-	-	-	-	-
	5.2.1.06	Belanja Barang Konsumsi (Makan/Minum)	6.000.000	6.000.000	100,00%	6.000.000	-	-	-	-	-
2.02.04.		Penyelenggaraan Desa Siaga Kesehatan	1.000.000	1.000.000	100,00%	1.000.000	-	-	-	-	-
	5.2.	Belanja Barang dan Jasa	1.000.000	1.000.000	100,00%	1.000.000	-	-	-	-	-
	5.2.1.	Belanja Barang Perlengkapan	1.000.000	1.000.000	100,00%	1.000.000	-	-	-	-	-
	5.2.1.01	Belanja Alat Tulis Kantor dan Benda Pos	200.000	200.000	100,00%	200.000	-	-	-	-	-
	5.2.1.05	Belanja Barang Cetak dan Penggandaan	200.000	200.000	100,00%	200.000	-	-	-	-	-
	5.2.1.06	Belanja Barang Konsumsi (Makan/Minum)	600.000	600.000	100,00%	600.000	-	-	-	-	-
2.02.09.		Pembangunan/Rehabilitasi/Peningkatan/Pengadaan Sarana/Prasarana Posyandu	4.000.000	3.994.457	99,86%	3.994.457	-	-	-	-	-
	5.2.	Belanja Barang dan Jasa	1.000.000	1.000.000	100,00%	1.000.000	-	-	-	-	-
	5.2.6	Belanja Pemeliharaan	1.000.000	1.000.000	100,00%	1.000.000	-	-	-	-	-

	5.2.6.08	Belanja Pemeliharaan Jaringan & Instalasi (Listrik, telepon, internet,dll)	1.000.000	1.000.000	100,00%	1.000.000	-	-	-	-	-
	5.3	Belanja Modal	3.000.000	2.994.457	99,82%	2.994.457	-	-	-	-	-
	5.3.8	Belanja Modal Jaringan/ Instalasi	3.000.000	2.994.457	99,82%	2.994.457	-	-	-	-	-
	5.3.8.3	Belanja Modal Jaringan/ Instalasi - Bahan Baku material	3.000.000	2.994.457	99,82%	2.994.457	-	-	-	-	-
2.02.91.		Pembinaan Gerakan Masyarakat Hidup Sehat (Germas)	5.470.000	5.470.000	100,00%	5.470.000	-	-	-	-	-
2.02.91.	5.2.	Belanja Barang dan Jasa	5.470.000	5.470.000	100,00%	5.470.000	-	-	-	-	-
2.02.91.	5.2.1.	Belanja Barang Perlengkapan	4.870.000	4.870.000	100,00%	4.870.000	-	-	-	-	-
2.02.91.	5.2.1.01	Belanja Alat Tulis Kantor dan Benda Pos	100.000	100.000	100,00%	100.000	-	-	-	-	-
2.02.91.	5.2.1.05	Belanja Barang Cetak dan Penggandaan	1.120.000	1.120.000	100,00%	1.120.000	-	-	-	-	-
2.02.91.	5.2.1.06	Belanja Barang Konsumsi (Makan/Minum)	3.500.000	3.500.000	100,00%	3.500.000	-	-	-	-	-
2.02.91.	5.2.1.99	Belanja Barang Perlengkapan Lainnya	150.000	150.000	100,00%	150.000	-	-	-	-	-
2.02.91.	5.2.2.	Belanja Jasa Honorarium	600.000	600.000	100,00%	600.000	-	-	-	-	-
2.02.91.	5.2.2.04	Belanja Jasa Honorarium Tenaga Ahli/Profesi/Konsultan/Narasumber	600.000	600.000	100,00%	600.000	-	-	-	-	-
2.02.94.		Pemberian Makanan Tambahan untuk Balita/Siswa PAUD	10.720.000	10.720.000	100,00%	10.720.000	-	-	-	-	-
2.02.94.	5.2.	Belanja Barang dan Jasa	10.720.000	10.720.000	100,00%	10.720.000	-	-	-	-	-
	5.2.1.	Belanja Barang Perlengkapan	2.820.000	2.820.000	100,00%	2.820.000	-	-	-	-	-
	5.2.1.01	Belanja Alat Tulis Kantor dan Benda Pos	100.000	100.000	100,00%	100.000	-	-	-	-	-
	5.2.1.05	Belanja Barang Cetak dan Penggandaan	120.000	120.000	100,00%	120.000	-	-	-	-	-
	5.2.1.06	Belanja Barang Konsumsi (Makan/Minum)	2.450.000	2.450.000	100,00%	2.450.000	-	-	-	-	-
	5.2.1.99	Belanja Barang Perlengkapan Lainnya	150.000	150.000	100,00%	150.000	-	-	-	-	-
	5.2.2.	Belanja Jasa Honorarium	1.900.000	1.900.000	100,00%	1.900.000	-	-	-	-	-
	5.2.2.04	Belanja Jasa Honorarium Tenaga Ahli/Profesi/Konsultan/Narasumber	400.000	400.000	100,00%	400.000	-	-	-	-	-
	5.2.2.99	Belanja Jasa Honorarium Lainnya	1.500.000	1.500.000	100,00%	1.500.000	-	-	-	-	-
	5.2.7.	Belanja Barang dan Jasa yang Diserahkan Kepada Masyarakat	6.000.000	6.000.000	100,00%	6.000.000	-	-	-	-	-
	5.2.7.99	Belanja Barang untuk Diserahkan Kepada Masyarakat Lainnya	6.000.000	6.000.000	100,00%	6.000.000	-	-	-	-	-
2.02.98.		Insentif Kader Kesehatan/KB	36.000.000	36.000.000	100,00%	36.000.000	-	-	-	-	-
	5.2.	Belanja Barang dan Jasa	36.000.000	36.000.000	100,00%	36.000.000	-	-	-	-	-
	5.2.2.	Belanja Jasa Honorarium	36.000.000	36.000.000	100,00%	36.000.000	-	-	-	-	-
	5.2.2.99	Belanja Jasa Honorarium Lainnya	36.000.000	36.000.000	100,00%	36.000.000	-	-	-	-	-
2.03.		Sub Bidang Pekerjaan Umum dan Penataan Ruang	742.246.150,00	717.609.400,00	96,68%	250.034.500,00	0,00	0,00	0,00	467.574.900,00	0,00
2.03.10.		Pembangunan/Rehabilitas/Peningkatan/Pengerasan Jalan Desa **)	87.947.600	87.794.600	99,83%	87.794.600	-	-	-	-	-
	5.2.	Belanja Barang dan Jasa	87.947.600	87.794.600	99,83%	87.794.600	-	-	-	-	-
	5.2.1.	Belanja Barang Perlengkapan	1.880.000	1.880.000	100,00%	1.880.000	-	-	-	-	-
	5.2.1.06	Belanja Barang Konsumsi (Makan/Minum)	600.000	600.000	100,00%	600.000	-	-	-	-	-
	5.2.1.99	Belanja Barang Perlengkapan Lainnya	1.280.000	1.280.000	100,00%	1.280.000	-	-	-	-	-
	5.2.6	Belanja Pemeliharaan	86.067.600	85.914.600	99,82%	85.914.600	-	-	-	-	-
	5.2.6.5	Belanja Pemeliharaan Jalan	86.067.600	85.914.600	99,82%	85.914.600	-	-	-	-	-
2.03.11.		Pembangunan/Rehabilitasi/Peningkatan/Pengerasan Jalan Lingkungan Permukiman	471.975.750	450.099.100	95,36%	111.397.900	-	-	-	338.701.200	-
	5.2.	Belanja Barang dan Jasa	458.478.750	436.696.100	95,25%	111.397.900	-	-	-	325.298.200	-
	5.2.1.	Belanja Barang Perlengkapan	19.501.150	19.037.000	97,62%	1.937.000	-	-	-	17.100.000	-
	5.2.1.01	Belanja Alat Tulis Kantor dan Benda Pos	2.651.150	2.651.000	99,99%	-	-	-	-	2.651.000	-
	5.2.1.05	Belanja Barang Cetak dan Penggandaan	300.000	300.000	100,00%	-	-	-	-	300.000	-
	5.2.1.06	Belanja Barang Konsumsi (Makan/Minum)	1.000.000	1.000.000	100,00%	-	-	-	-	1.000.000	-
	5.2.1.99	Belanja Barang Perlengkapan Lainnya	15.550.000	15.086.000	97,02%	1.937.000	-	-	-	13.149.000	-

	5.2.2.	Belanja Jasa Honorarium	1.650.000	1.650.000	100,00%	-	-	-	-	1.650.000	-
	5.2.2.01	Belanja Jasa Honorarium Tim Pelaksana Kegiatan	1.650.000	1.650.000	100,00%	-	-	-	-	1.650.000	-
	5.2.6.	Belanja Pemeliharaan	437.327.600	416.009.100	95,13%	109.460.900	-	-	-	306.548.200	-
	5.2.6.05	Belanja Pemeliharaan Jalan	417.401.000	396.082.500	94,89%	89.534.300	-	-	-	306.548.200	-
	5.2.6.7	Belanja Pemeliharaan Irigasi/Saluran Sungai/Embung/Ari Bersih	19.926.600	19.926.600	100,00%	19.926.600	-	-	-	-	-
	5.3	Belanja Modal	13.497.000	13.403.000	99,30%	-	-	-	-	13.403.000	-
	5.3.5	Belanja Modal Jalan/Prasarana Jalan	13.497.000	13.403.000	99,30%	-	-	-	-	13.403.000	-
	5.3.5.02	Belanja Modal Jalan - Upah Tenaga Kerja	2.375.000	2.375.000	100,00%	-	-	-	-	2.375.000	-
	5.3.5.03	Belanja Modal Jalan - Bahan Baku/ Material	11.122.000,00	11.028.000	1	-	-	-	-	11.028.000	-
2.03.12		Pembangunan/Rehabilitasi/Peningkatan Pengerasan Jalan Usaha Tani	40.706.000	40.456.000	99,39%	40.456.000	-	-	-	-	-
	5.2.	Belanja Barang dan Jasa	506.000	506.000	100,00%	506.000	-	-	-	-	-
	5.2.1.	Belanja Barang Perlengkapan	506.000	506.000	100,00%	506.000	-	-	-	-	-
	5.2.1.99	Belanja Barang Perlengkapan Lainnya	506.000	506.000	100,00%	506.000	-	-	-	-	-
	5.3	Belanja Modal	40.200.000	39.950.000	99,38%	39.950.000	-	-	-	-	-
	5.3.5	Belanja Modal Jalan/Prasarana Jalan	40.200.000	39.950.000	99,38%	39.950.000	-	-	-	-	-
	5.3.5.02	Belanja Modal Jalan - Upah Tenaga Kerja	3.900.000	3.900.000	100,00%	3.900.000	-	-	-	-	-
	5.3.5.4	Belanja Modal Jalan - Sewa Peralatan	36.300.000	36.050.000	99,31%	36.050.000	-	-	-	-	-
2.03.15.		Pembangunan/Rehabilitasi/Peningkatan Balai Desa/Balai KEMasyarakatan **)	130.305.800	128.873.700	98,90%	-	-	-	-	128.873.700	-
2.03.15.	5.2.	Belanja Barang dan Jasa	130.305.800	128.873.700	98,90%	-	-	-	-	128.873.700	-
2.03.15.	5.2.1.	Belanja Barang Perlengkapan	3.807.000	3.807.000	100,00%	-	-	-	-	3.807.000	-
2.03.15.	5.2.1.01	Belanja Alat Tulis Kantor dan Benda Pos	715.000	715.000	100,00%	-	-	-	-	715.000	-
2.03.15.	5.2.1.05	Belanja Barang Cetak dan Penggandaan	460.000	460.000	100,00%	-	-	-	-	460.000	-
2.03.15.	5.2.1.06	Belanja Barang Konsumsi (Makan/Minum)	1.100.000	1.100.000	100,00%	-	-	-	-	1.100.000	-
	5.2.1.99	Belanja Barang Perlengkapan Lainnya	1.532.000	1.532.000	100,00%	-	-	-	-	1.532.000	-
2.03.15.	5.2.2.	Belanja Jasa Honorarium	1.400.000	1.400.000	100,00%	-	-	-	-	1.400.000	-
2.03.15.	5.2.2.01	Belanja Jasa Honorarium Tim Pelaksana Kegiatan	1.400.000	1.400.000	100,00%	-	-	-	-	1.400.000	-
2.03.15.	5.2.6.	Belanja Pemeliharaan	125.098.800	123.666.700	98,86%	-	-	-	-	123.666.700	-
2.03.15.	5.2.6.04	Belanja Pemeliharaan Bangunan	125.098.800	123.666.700	98,86%	-	-	-	-	123.666.700	-
2.03.99.		Lain-lain Kegiatan Sub Bidang Pekerjaan Umum dan Tata Ruang	11.311.000	10.386.000	91,82%	10.386.000	-	-	-	-	-
	5.2.	Belanja Barang dan Jasa	100.000	-	0,00%	-	-	-	-	-	-
	5.2.1.	Belanja Barang Perlengkapan	100.000	-	0,00%	-	-	-	-	-	-
	5.2.1.99	Belanja Barang Perlengkapan Lainnya	100.000	-	0,00%	-	-	-	-	-	-
	5.3.	Belanja Modal	11.211.000	10.386.000	92,64%	10.386.000	-	-	-	-	-
	5.3.4.	Belanja Modal Gedung, Bangunan dan Taman	11.211.000	10.386.000	92,64%	10.386.000	-	-	-	-	-
	5.3.4.01	Belanja Modal Gedung, Bangunan, dan Taman - Honor Pelaksana Kegiatan	825.000	-	0,00%	-	-	-	-	-	-
	5.3.4.02	Belanja Modal Gedung, Bangunan, dan Taman - Upah Tenaga Kerja	3.600.000	3.600.000	100,00%	3.600.000	-	-	-	-	-
	5.3.4.03	Belanja Modal Gedung, Bangunan, dan Taman - Bahan Baku/Material	6.786.000	6.786.000	100,00%	6.786.000	-	-	-	-	-
2.04		Sub Bidang Kawasan Permukiman	250.000.000	250.000.000	100,00%	-	-	-	-	250.000.000	-
2.4.01		Dukungan Pelaksanaan Program Pembangunan/ Rehabilitasi Rumah Tidak Layak	250.000.000	250.000.000	100,00%	-	-	-	-	250.000.000	-
	5.2.	Belanja Barang dan Jasa	250.000.000	250.000.000	100,00%	-	-	-	-	250.000.000	-
	5.2.6.	Belanja Pemeliharaan	250.000.000	250.000.000	100,00%	-	-	-	-	250.000.000	-
	5.2.6.04	Belanja Pemeliharaan Bangunan	250.000.000	250.000.000	100,00%	-	-	-	-	250.000.000	-
2.06.		Sub Bidang Perhubungan, Komunikasi dan Informatika	15.338.500,00	13.738.500	1	13.738.500	-	-	-	-	-
2.06.02.		Penyelenggaraan Informasi Publik Desa (Poster, Baliho Dll)	14.338.500	13.738.500	95,82%	13.738.500	-	-	-	-	-

	5.2.	Belanja Barang dan Jasa	4.000.000	3.400.000	85,00%	3.400.000	-	-	-	-	-
	5.2.1.	Belanja Barang Perlengkapan	1.500.000	900.000	60,00%	900.000	-	-	-	-	-
	5.2.1.99	Belanja Barang Perlengkapan Lainnya	1.500.000	900.000	60,00%	900.000	-	-	-	-	-
	5.2.6.	Belanja Pemeliharaan	2.500.000	2.500.000	100,00%	2.500.000	-	-	-	-	-
	5.2.6.99	Belanja Pemeliharaan Lainnya	2.500.000	2.500.000	100,00%	2.500.000	-	-	-	-	-
	5.3.	Belanja Modal	10.338.500	10.338.500	100,00%	10.338.500	-	-	-	-	-
	5.3.9	Belanja Modal Lainnya	10.338.500	10.338.500	100,00%	10.338.500	-	-	-	-	-
	5.3.9.99	Belanja Modal Lainnya	10.338.500	10.338.500	100,00%	10.338.500	-	-	-	-	-
2.06.03.		Pembuatan dan Pengelolaan Jaringan/Instalasi Komunikasi dan Informasi Lokal D	1.000.000	-	0,00%	-	-	-	-	-	-
2.06.03.	5.2.	Belanja Barang dan Jasa	1.000.000	-	0,00%	-	-	-	-	-	-
2.06.03.	5.2.6.	Belanja Pemeliharaan	1.000.000	-	0,00%	-	-	-	-	-	-
2.06.03.	5.2.6.08	Belanja Pemeliharaan Jaringan dan Instalasi (Listrik, Telepon, Internet, Komputer...	1.000.000	-	0,00%	-	-	-	-	-	-
2.08.		Sub Bidang Pariwisata	160.680.000	159.511.400	99,27%	159.511.400	-	-	-	-	-
	2.8.02	Pembangunan/Rehabilitasi/Peningkatan Sarana/Prasarana Pariwisata Milik Desa	147.880.000	146.861.400	99,31%	146.861.400	-	-	-	-	-
	5.2.	Belanja Barang dan Jasa	3.060.000	3.060.000	100,00%	3.060.000	-	-	-	-	-
	5.2.1.	Belanja Barang Perlengkapan	3.060.000	3.060.000	100,00%	3.060.000	-	-	-	-	-
	5.2.1.03	Belanja Perlengkapan Alat Rumah Tangga dan Bahan Kebersihan	2.475.000	2.475.000	100,00%	2.475.000	-	-	-	-	-
	5.2.1.99	Belanja Barang Perlengkapan Lainnya	585.000	585.000	100,00%	585.000	-	-	-	-	-
	5.3.	Belanja Modal	144.820.000	143.801.400	99,30%	143.801.400	-	-	-	-	-
	5.3.2	Belanja Modal Pengadaan Peralatan Mesin dan Alat Berat	7.950.000	7.950.000	100,00%	7.950.000	-	-	-	-	-
	5.3.2.02	Belanja Modal Peralatan Elektronik dan Alat Studio	7.950.000	7.950.000	100,00%	7.950.000	-	-	-	-	-
	5.3.4	Belanja Modal Gedung/Bangunan dan Taman	132.005.000	131.036.400	99,27%	131.036.400	-	-	-	-	-
	5.3.4.01	Belanja Modal Gedung/Bangunan Taman - Honor TPK	1.650.000	1.650.000	100,00%	1.650.000	-	-	-	-	-
	5.3.4.02	Belanja Modal Gedung/Bangunan Taman - Upah Tenaga Kerja	20.260.000	20.260.000	100,00%	20.260.000	-	-	-	-	-
	5.3.4.03	Belanja Modal Gedung/Bangunan Taman - Bahan Baku/ Material	110.095.000	109.126.400	99,12%	109.126.400	-	-	-	-	-
	5.3.4	Belanja Modal Jaringan/Irigasi	3.715.000	3.665.000	98,65%	3.665.000	-	-	-	-	-
	5.3.4.03	Belanja Modal Jaringan/Instalasi - Bahan Baku/ Mateial	3.715.000	3.665.000	98,65%	3.665.000	-	-	-	-	-
	5.3.9	Belanja Modal Lainnya	1.150.000	1.150.000	100,00%	1.150.000	-	-	-	-	-
	5.3.9.99	Belanja Modal Lainnya	1.150.000	1.150.000	100,00%	1.150.000	-	-	-	-	-
2.08.90.		Pembinaan dan Pengembangan Desa Wisata	3.425.000	3.275.000	95,62%	3.275.000	-	-	-	-	-
2.08.90.	5.2.	Belanja Barang dan Jasa	3.425.000	3.275.000	95,62%	3.275.000	-	-	-	-	-
2.08.90.	5.2.1.	Belanja Barang Perlengkapan	3.025.000	2.875.000	95,04%	2.875.000	-	-	-	-	-
2.08.90.	5.2.1.01	Belanja Alat Tulis Kantor dan Benda Pos	500.000	450.000	90,00%	450.000	-	-	-	-	-
	5.2.1.05	Belanja Barang Cetak dan Penggunaan	600.000	500.000	83,33%	500.000	-	-	-	-	-
2.08.90.	5.2.1.06	Belanja Barang Konsumsi (Makan/Minum)	1.775.000	1.775.000	100,00%	1.775.000	-	-	-	-	-
2.08.90.	5.2.1.99	Belanja Barang Perlengkapan Lainnya	150.000	150.000	100,00%	150.000	-	-	-	-	-
2.08.90.	5.2.2	Belanja Jasa Honorarium	400.000	400.000	100,00%	400.000	-	-	-	-	-
2.08.90.	5.2.2.04	Belanja Jasa Honorarium Tenaga Ahli/Profesi/Konsultan/Narasumber	400.000	400.000	100,00%	400.000	-	-	-	-	-
2.08.91.		Peningkatan Kapasitas Pengelola Wisata Milik Desa	9.375.000	9.375.000	100,00%	9.375.000	-	-	-	-	-
	5.2.	Belanja Barang dan Jasa	9.375.000	9.375.000	100,00%	9.375.000	-	-	-	-	-
	5.2.1.	Belanja Barang Perlengkapan	5.075.000	5.075.000	100,00%	5.075.000	-	-	-	-	-
	5.2.1.01	Belanja Alat Tulis Kantor dan Benda Pos	150.000	150.000	100,00%	150.000	-	-	-	-	-
	5.2.1.05	Belanja Barang Cetak dan Penggunaan	150.000	150.000	100,00%	150.000	-	-	-	-	-

	5.2.1.06	Belanja Barang Konsumsi (Makan/Minum)	2.625.000	2.625.000	100,00%	2.625.000	-	-	-	-	-
	5.2.1.19	Belanja Pakaian Dinas/Seragam/Atribut	2.000.000	2.000.000	100,00%	2.000.000	-	-	-	-	-
	5.2.1.99	Belanja Barang Perlengkapan Lainnya	150.000	150.000	100,00%	150.000	-	-	-	-	-
	5.2.2.	Belanja Jasa Honorarium	800.000	800.000	100,00%	800.000	-	-	-	-	-
	5.2.2.04	Belanja Jasa Honorarium Tenaga Ahli/Profesi/Konsultan/Narasumber	800.000	800.000	100,00%	800.000	-	-	-	-	-
	5.2.4.	Belanja Jasa Sewa	3.500.000	3.500.000	100,00%	3.500.000	-	-	-	-	-
	5.2.4.01	Belanja Jasa Sewa Bangunan/Gedung/Ruang	500.000	500.000	100,00%	500.000	-	-	-	-	-
	5.2.4.03	Belanja Jasa Sewa Sarana Mobilitas	3.000.000	3.000.000	100,00%	3.000.000	-	-	-	-	-
3		BIDANG PEMBINAAN KEMASYARAKATAN	84.150.048,60	79.071.000,00	93,96%	46.551.000,00	4.700.000,00	2.890.000,00	24.930.000,00	0,00	0,00
3.01.		Sub Bidang Ketenteraman, Ketertiban Umum dan Perlingkungan Masyarakat	22.965.000,00	21.745.000,00	94,69%	16.950.000,00	0,00	0,00	4.795.000,00	0,00	0,00
3.01.02.		Penguatan & Peningkatan Kapasitas Tenaga Keamanan/Ketertiban oleh Pemdes	4.795.000,00	4.795.000,00	100,00%	0,00	0,00	0,00	4.795.000,00	0,00	0,00
	5.2.	Belanja Barang dan Jasa	4.795.000	4.795.000	100,00%	-	-	-	4.795.000	-	-
	5.2.1.	Belanja Barang Perlengkapan	2.670.000	2.670.000	100,00%	-	-	-	2.670.000	-	-
	5.2.1.01	Belanja Alat Tulis Kantor dan Benda Pos	50.000	50.000	100,00%	-	-	-	50.000	-	-
	5.2.1.05	Belanja Barang Cetak dan Penggandaan	70.000	70.000	100,00%	-	-	-	70.000	-	-
	5.2.1.06	Belanja Barang Konsumsi (Makan/Minum)	2.450.000	2.450.000	100,00%	-	-	-	2.450.000	-	-
	5.2.1.99	Belanja Barang Perlengkapan Lainnya	100.000	100.000	100,00%	-	-	-	100.000	-	-
	5.2.2.	Belanja Jasa Honorarium	2.125.000	2.125.000	100,00%	-	-	-	2.125.000	-	-
	5.2.2.04	Belanja Jasa Honorarium Tenaga Ahli/Profesi/Konsultan/Narasumber	500.000	500.000	100,00%	-	-	-	500.000	-	-
	5.2.2.99	Belanja Jasa Honorarium Lainnya	1.625.000	1.625.000	100,00%	-	-	-	1.625.000	-	-
03.1.4		Persiapan Kesiapsiagaan/ Tanggap Bencana Skala Lokal Desa	13.020.000	12.800.000	98,31%	12.800.000	-	-	-	-	-
	5.2.	Belanja Barang dan Jasa	4.320.000	4.225.000	97,80%	4.225.000	-	-	-	-	-
	5.2.1.	Belanja Barang Perlengkapan	4.320.000	4.225.000	97,80%	4.225.000	-	-	-	-	-
	5.2.1.03	Belanja Perlengkapan Alat Rumah Tangga dan Bahan Kebersihan	2.100.000	2.100.000	100,00%	2.100.000	-	-	-	-	-
	5.2.1.10	Belanja Bahan Obat-obatan	1.570.000	1.475.000	93,95%	1.475.000	-	-	-	-	-
	5.2.1.99	Belanja Barang Perlengkapan Lainnya	650.000	650.000	100,00%	650.000	-	-	-	-	-
	5.3.	Belanja Modal	8.700.000	8.575.000	98,56%	8.575.000	-	-	-	-	-
	5.3.2	Belanja Modal Pengadaan Peralatan Mesin dan Alat Berat	8.700.000	8.575.000	98,56%	8.575.000	-	-	-	-	-
	5.3.2.01	Belanja Modal Peralatan Elektronik dan Alat Studio	4.250.000	4.125.000	97,06%	4.125.000	-	-	-	-	-
	5.3.2.06	Belanja Modal Peralatan Khusus Kesehatan	1.950.000	1.950.000	100,00%	1.950.000	-	-	-	-	-
	5.3.2.10	Belanja Modal Mesin	2.500.000	2.500.000	100,00%	2.500.000	-	-	-	-	-
03.1.5		Penyediaan Pos Kesiapsiagaan Bencana Skala Lokal Desa	5.150.000	4.150.000	80,58%	4.150.000	-	-	-	-	-
	5.2.	Belanja Barang dan Jasa	3.450.000	2.450.000	71,01%	2.450.000	-	-	-	-	-
	5.2.1.	Belanja Barang Perlengkapan	3.450.000	2.450.000	71,01%	2.450.000	-	-	-	-	-
	5.2.1.01	Belanja Alat Tulis Kantor dan Benda Pos	150.000	150.000	100,00%	150.000	-	-	-	-	-
	5.2.1.06	Belanja Barang Konsumsi (Makan/Minum)	3.000.000	2.000.000	66,67%	2.000.000	-	-	-	-	-
	5.2.1.99	Belanja Barang Perlengkapan Lainnya	300.000	300.000	100,00%	300.000	-	-	-	-	-
	5.3.	Belanja Modal	1.700.000	1.700.000	100,00%	1.700.000	-	-	-	-	-
	5.3.2	Belanja Modal Pengadaan Peralatan Mesin dan Alat Berat	1.700.000	1.700.000	100,00%	1.700.000	-	-	-	-	-
	5.3.2.04	Belanja Modal Peralatan Mebelair dan Aksesoris Ruangan	1.700.000	1.700.000	100,00%	1.700.000	-	-	-	-	-
3.02.		Sub Bidang Kebudayaan dan Keagamaan	22.540.000,00	22.361.000,00	99,21%	14.871.000,00	0,00	2.890.000,00	4.600.000,00	0,00	0,00
3.02.03.		Penyelenggaraan Festival Kesenian, Adat/Kebudayaan, dan Keagamaan (HUT RI,	7.490.000	7.490.000	100,00%	-	-	2.890.000	4.600.000	-	-
	5.2.	Belanja Barang dan Jasa	7.490.000	7.490.000	100,00%	-	-	2.890.000	4.600.000	-	-

	5.2.1.	Belanja Barang Perlengkapan	3.390.000	3.390.000	100,00%	-	-	2.890.000	500.000	-	-
	5.2.1.01	Belanja Alat Tulis Kantor dan Benda Pos	340.000	340.000	100,00%	-	-	340.000	-	-	-
	5.2.1.05	Belanja Barang Cetak dan Penggandaan	150.000	150.000	100,00%	-	-	150.000	-	-	-
	5.2.1.06	Belanja Barang Konsumsi (Makan/Minum)	2.400.000	2.400.000	100,00%	-	-	2.400.000	-	-	-
	5.2.1.99	Belanja Barang Perlengkapan Lainnya	500.000	500.000	100,00%	-	-	-	500.000	-	-
	5.2.2.	Belanja Jasa Honorarium	100.000	100.000	100,00%	-	-	-	100.000	-	-
	5.2.2.04	Belanja Jasa Honorarium Tenaga Ahli/Profesi/Konsultan/Narasumber	100.000	100.000	100,00%	-	-	-	100.000	-	-
	5.2.4.	Belanja Jasa Sewa	4.000.000	4.000.000	0,00%	-	-	-	4.000.000	-	-
	5.2.4.02	Belanja Jasa Sewa Peralatan/Perlengkapan	2.000.000	2.000.000	100,00%	-	-	-	2.000.000	-	-
	5.2.4.03	Belanja Jasa Sewa Sarana Mobilitas	2.000.000	2.000.000	100,00%	-	-	-	2.000.000	-	-
3.02.91.		Pengembangan Kehidupan Sosial Keagamaan	15.050.000	14.871.000	98,81%	14.871.000	-	-	-	-	-
	5.2.	Belanja Barang dan Jasa	15.050.000	14.871.000	98,81%	14.871.000	-	-	-	-	-
	5.2.1.	Belanja Barang Perlengkapan	8.950.000	8.800.000	98,32%	8.800.000	-	-	-	-	-
	5.2.1.06	Belanja Barang Konsumsi (Makan/Minum)	8.500.000	8.500.000	100,00%	8.500.000	-	-	-	-	-
	5.2.1.99	Belanja Barang Perlengkapan Lainnya	450.000	300.000	66,67%	300.000	-	-	-	-	-
	5.2.4.	Belanja Jasa Sewa	100.000	100.000	100,00%	100.000	-	-	-	-	-
	5.2.4.02	Belanja Jasa Sewa Peralatan/Perlengkapan	100.000	100.000	100,00%	100.000	-	-	-	-	-
	5.2.7.	Belanja Barang dan Jasa yang Diserahkan kepada Masyarakat	6.000.000	5.971.000	99,52%	5.971.000	-	-	-	-	-
	5.2.7.02	Belanja Bantuan Mesin/Peralatan/Kendaraan untuk Diserahkan Kepada Masyarakat	6.000.000	5.971.000	99,52%	5.971.000	-	-	-	-	-
3.03.		Sub Bidang Kepemudaan dan Olahraga	18.550.000,00	18.550.000	1	5.800.000	1.800.000	-	10.950.000	-	-
3.03.03		Penyelenggaraan Festival/Lomba Kepemudaan Tingkat Desa	10.950.000,00	10.950.000	1	-	-	-	10.950.000	-	-
3.03.05.	5.2.	Belanja Barang dan Jasa	10.950.000,00	10.950.000	1	8.950.000	-	-	10.950.000	-	-
3.03.05.	5.2.1.	Belanja Barang Perlengkapan	2.000.000,00	2.000.000	1	-	-	-	2.000.000	-	-
3.03.05.	5.2.1.01	Belanja Alat Tulis Kantor dan Benda Pos	200.000,00	200.000	1	-	-	-	200.000	-	-
	5.2.1.05	Belanja Barang Cetak dan Penggandaan	300.000,00	300.000	1	-	-	-	300.000	-	-
	5.2.1.06	Belanja Barang Konsumsi (Makan/Minum)	1.000.000,00	1.000.000	1	-	-	-	1.000.000	-	-
	5.2.1.99	Belanja Barang Perlengkapan Lainnya	500.000,00	500.000	1	-	-	-	500.000	-	-
3.03.05.	5.2.2.	Belanja Jasa Honorarium	2.700.000,00	2.700.000	1	2.700.000	-	-	2.700.000	-	-
	5.2.2.04	Belanja Jasa Honorarium Tenaga Ahli/Profesi/Konsultan/Narasumber	2.200.000	2.200.000	1	2.200.000	-	-	2.200.000	-	-
	5.2.2.99	Belanja Jasa Honorarium Lainnya	500.000	500.000	1	500.000	-	-	500.000	-	-
	5.2.4.	Belanja Jasa Sewa	1.750.000	1.750.000	-	1.750.000	-	-	1.750.000	-	-
	5.2.4.02	Belanja Jasa Sewa Peralatan/Perlengkapan	1.750.000	1.750.000	-	1.750.000	-	-	1.750.000	-	-
	5.2.7.	Belanja Barang dan Jasa yang Diserahkan kepada Masyarakat	4.500.000	4.500.000	1	4.500.000	-	-	4.500.000	-	-
	5.2.7.99	Belanja Barang untuk Diserahkan Kepada Masyarakat Lainnya	4.500.000	4.500.000	1	4.500.000	-	-	4.500.000	-	-
3.03.06.		Pembinaan Karangtaruna/Klub Kepemudaan/Olahraga Tingkat Desa	5.800.000	5.800.000	100,00%	5.800.000	-	-	-	-	-
	5.2.	Belanja Barang dan Jasa	5.800.000	5.800.000	100,00%	5.800.000	-	-	-	-	-
	5.2.1.	Belanja Barang Perlengkapan	3.400.000	3.400.000	100,00%	3.400.000	-	-	-	-	-
	5.2.1.01	Belanja Alat Tulis Kantor dan Benda Pos	200.000	200.000	100,00%	200.000	-	-	-	-	-
	5.2.1.06	Belanja Barang Konsumsi (Makan/Minum)	3.000.000	3.000.000	100,00%	3.000.000	-	-	-	-	-
	5.2.1.10	Belanja Bahan Obat-obatan	200.000	200.000	100,00%	200.000	-	-	-	-	-
	5.2.2.	Belanja Jasa Honorarium	2.400.000	2.400.000	100,00%	2.400.000	-	-	-	-	-
	5.2.2.04	Belanja Jasa Honorarium Tenaga Ahli/Profesi/Konsultan/Narasumber	2.400.000	2.400.000	100,00%	2.400.000	-	-	-	-	-
3.03.93.		Operasional Karang Taruna	1.800.000,0	1.800.000	1	-	1.800.000	-	-	-	-

	5.2.	Belanja Barang dan Jasa	1.800.000,0	1.800.000	1	-	1.800.000	-	-	-	-
	5.2.1.	Belanja Barang Perlengkapan	1.800.000,0	1.800.000	1	-	1.800.000	-	-	-	-
	5.2.1.01	Belanja Alat Tulis Kantor dan Benda Pos	500.000,0	500.000	1	-	500.000	-	-	-	-
	5.2.1.05	Belanja Barang Cetak dan Penggandaan	300.000,0	300.000	1	-	300.000	-	-	-	-
	5.2.1.06	Belanja Barang Konsumsi (Makan/Minum)	1.000.000,0	1.000.000	1	-	1.000.000	-	-	-	-
3.04.		Sub Bidang Kelembagaan Masyarakat	20.095.048,60	16.415.000	1	8.930.000	2.900.000	-	4.585.000	-	-
3.04.03.		Pembinaan PKK	1.270.048,60	-	-	-	-	-	-	-	-
	5.2.	Belanja Barang dan Jasa	1.270.048,60	-	-	-	-	-	-	-	-
	5.2.1.	Belanja Barang Perlengkapan	1.070.048,60	-	-	-	-	-	-	-	-
	5.2.1.01	Belanja Alat Tulis Kantor dan Benda Pos	100.048,60	-	-	-	-	-	-	-	-
	5.2.1.05	Belanja Barang Cetak dan Penggandaan	120.000,00	-	-	-	-	-	-	-	-
	5.2.1.06	Belanja Barang Konsumsi (Makan/Minum)	700.000,00	-	-	-	-	-	-	-	-
	5.2.1.99	Belanja Barang Perlengkapan Lainnya	150.000,00	-	-	-	-	-	-	-	-
	5.2.2.	Belanja Jasa Honorarium	200.000,00	-	-	-	-	-	-	-	-
	5.2.2.04	Belanja Jasa Honorarium Tenaga Ahli/Profesi/Konsultan/Narasumber	200.000,00	-	-	-	-	-	-	-	-
3.04.91.		Pembinaan Kader Pembedayaan Masyarakat	4.290.000	4.290.000	100,00%	4.290.000	-	-	-	-	-
3.04.03.	5.2.	Belanja Barang dan Jasa	4.290.000	4.290.000	100,00%	4.290.000	-	-	-	-	-
3.04.03.	5.2.1.	Belanja Barang Perlengkapan	690.000	690.000	100,00%	690.000	-	-	-	-	-
3.04.03.	5.2.1.01	Belanja Alat Tulis Kantor dan Benda Pos	150.000	150.000	100,00%	150.000	-	-	-	-	-
3.04.03.	5.2.1.05	Belanja Barang Cetak dan Penggandaan	120.000	120.000	100,00%	120.000	-	-	-	-	-
3.04.03.	5.2.1.06	Belanja Barang Konsumsi (Makan/Minum)	120.000	120.000	100,00%	120.000	-	-	-	-	-
3.04.03.	5.2.1.99	Belanja Barang Perlengkapan Lainnya	300.000	300.000	100,00%	300.000	-	-	-	-	-
3.04.03.	5.2.2.	Belanja Jasa Honorarium	3.600.000	3.600.000	100,00%	3.600.000	-	-	-	-	-
3.04.03.	5.2.2.99	Belanja Jasa Honorarium Lainnya	3.600.000	3.600.000	100,00%	3.600.000	-	-	-	-	-
3.04.92.		Optimalisasi Peran Tim Koordinasi Penanggulangan Kemiskinan Desa (TKPK Desa)	7.050.000	4.640.000	65,82%	4.640.000	-	-	-	-	-
3.04.92.	5.2.	Belanja Barang dan Jasa	7.050.000	4.640.000	65,82%	4.640.000	-	-	-	-	-
3.04.92.	5.2.1.	Belanja Barang Perlengkapan	3.250.000	840.000	25,85%	840.000	-	-	-	-	-
3.04.92.	5.2.1.01	Belanja Alat Tulis Kantor dan Benda Pos	200.000	200.000	100,00%	200.000	-	-	-	-	-
3.04.92.	5.2.1.05	Belanja Barang Cetak dan Penggandaan	300.000	120.000	40,00%	120.000	-	-	-	-	-
3.04.92.	5.2.1.06	Belanja Barang Konsumsi (Makan/Minum)	2.750.000	520.000	18,91%	520.000	-	-	-	-	-
3.04.92.	5.2.2.	Belanja Jasa Honorarium	3.800.000	3.800.000	100,00%	3.800.000	-	-	-	-	-
3.04.92.	5.2.2.01	Belanja Honorarium Tim Pelaksana Kegiatan	3.800.000	3.800.000	100,00%	3.800.000	-	-	-	-	-
3.04.94.		Pembinaan RT/RW	2.085.000	2.085.000	100,00%	-	-	-	2.085.000	-	-
3.04.94.	5.2.	Belanja Barang dan Jasa	2.085.000	2.085.000	100,00%	-	-	-	2.085.000	-	-
3.04.94.	5.2.1.	Belanja Barang Perlengkapan	1.685.000	1.685.000	100,00%	-	-	-	1.685.000	-	-
3.04.94.	5.2.1.01	Belanja Alat Tulis Kantor dan Benda Pos	50.000	50.000	100,00%	-	-	-	50.000	-	-
3.04.94.	5.2.1.05	Belanja Barang Cetak dan Penggandaan	60.000	60.000	100,00%	-	-	-	60.000	-	-
3.04.94.	5.2.1.06	Belanja Barang Konsumsi (Makan/Minum)	1.575.000	1.575.000	100,00%	-	-	-	1.575.000	-	-
3.04.94.	5.2.2.	Belanja Jasa Honorarium	400.000	400.000	100,00%	-	-	-	400.000	-	-
3.04.94.	5.2.2.04	Belanja Jasa Honorarium Tenaga Ahli/Profesi/Konsultan/Narasumber	400.000	400.000	100,00%	-	-	-	400.000	-	-
3.04.95.		Operasional LPMD dan/atau LPMD	1.500.000	1.500.000	100,00%	-	1.500.000	-	-	-	-
	5.2.	Belanja Barang dan Jasa	1.500.000	1.500.000	100,00%	-	1.500.000	-	-	-	-
	5.2.1.	Belanja Barang Perlengkapan	1.500.000	1.500.000	100,00%	-	1.500.000	-	-	-	-
	5.2.1.01	Belanja Alat Tulis Kantor dan Benda Pos	500.000	500.000	100,00%	-	500.000	-	-	-	-

	5.2.1.05	Belanja Barang Cetak dan Penggandaan	200.000	200.000	100,00%	-	200.000	-	-	-	-
	5.2.1.06	Belanja Barang Konsumsi (Makan/Minum)	800.000	800.000	100,00%	-	800.000	-	-	-	-
3.04.96.		Operasional PKK	3.900.000	3.900.000	100,00%	-	1.400.000	-	2.500.000	-	-
	5.2.	Belanja Barang dan Jasa	3.900.000	3.900.000	100,00%	-	1.400.000	-	2.500.000	-	-
	5.2.1.	Belanja Barang Perlengkapan	3.900.000	3.900.000	100,00%	-	1.400.000	-	2.500.000	-	-
	5.2.1.01	Belanja Alat Tulis Kantor dan Benda Pos	500.000	500.000	100,00%	-	500.000	-	-	-	-
	5.2.1.05	Belanja Barang Cetak dan Penggandaan	300.000	300.000	100,00%	-	300.000	-	-	-	-
	5.2.1.06	Belanja Barang Konsumsi (Makan/Minum)	600.000	600.000	100,00%	-	600.000	-	-	-	-
	5.2.1.9	Belanja Pakaian Dinas/Seragam/Atribut	2.500.000	2.500.000	100,00%	-	-	-	2.500.000	-	-
4		BIDANG PEMBERDAYAAN MASYARAKAT	435.983.449,00	423.322.400	1	402.166.900	-	-	9.735.000	-	11.420.500
4.01.		Sub Bidang Kelatuan dan Perikanan	14.805.000,00	14.805.000	1	14.805.000	-	-	-	-	-
4.01.05.		Bantuan Perikanan (Bibit/Pakan/dll)	14.805.000,00	14.805.000	1	14.805.000	-	-	-	-	-
4.01.05.	5.2.	Belanja Barang dan Jasa	14.805.000,00	14.805.000	1	14.805.000	-	-	-	-	-
4.01.05.	5.2.7.	Belanja Barang dan Jasa yang Diserahkan kepada Masyarakat	14.805.000,00	14.805.000	1	14.805.000	-	-	-	-	-
4.01.05.	5.2.7.05	Belanja Bantuan Bibit Tanaman/Hewan/Ikan	14.805.000,00	14.805.000	1	14.805.000	-	-	-	-	-
4.02.		Sub Bidang Pertanian dan Peternakan	258.328.500,00	252.834.500	1	241.414.000	-	-	-	-	11.420.500
4.2.01		Peningkatan Produksi Tanaman Pangan	95.058.000,00	93.036.000	1	93.036.000	-	-	-	-	-
	5.2.	Belanja Barang dan Jasa	95.058.000,00	93.036.000	1	93.036.000	-	-	-	-	-
	5.2.1.	Belanja Barang Perlengkapan	9.075.000,00	9.075.000	1	9.075.000	-	-	-	-	-
	5.2.1.01	Belanja Alat Tulis Kantor dan Benda Pos	300.000,00	300.000	1	300.000	-	-	-	-	-
	5.2.1.05	Belanja Barang Cetak dan Penggandaan	300.000,00	300.000	1	300.000	-	-	-	-	-
	5.2.1.06	Belanja Barang Konsumsi (Makan/Minum)	8.175.000,00	8.175.000	1	8.175.000	-	-	-	-	-
	5.2.1.99	Belanja Barang Perlengkapan Lainnya	300.000,00	300.000	1	300.000	-	-	-	-	-
	5.2.2.	Belanja Jasa Honorarium	5.225.000,00	5.225.000	1	5.225.000	-	-	-	-	-
	5.2.2.01	Belanja Jasa Honorarium Tim Pelaksana Kegiatan	825.000,00	825.000	1	825.000	-	-	-	-	-
	5.2.2.04	Belanja Jasa Honorarium Tenaga Ahli/Profesi/Konsultan/Narasumber	4.400.000,00	4.400.000	1	4.400.000	-	-	-	-	-
	5.2.7.	Belanja Barang dan Jasa yang Diserahkan kepada Masyarakat	80.758.000,00	78.736.000	1	78.736.000	-	-	-	-	-
	5.2.7.01	Belanja Bantuan Perlengkapan untuk Diserahkan Kepada Masyarakat	57.083.000,00	55.937.500	1	55.937.500	-	-	-	-	-
	5.2.7.05	Belanja Bantuan Bibit Tanaman/Hewan/Ikan	10.975.000,00	10.463.500	1	10.463.500	-	-	-	-	-
	5.2.7.99	Belanja Barang untuk Diserahkan Kepada Masyarakat Lainnya	12.700.000,00	12.335.000	1	12.335.000	-	-	-	-	-
4.02.92.		Pembinaan/Pemberdayaan Kelompok Tani/Gapoktan	163.270.500,00	159.798.500	1	148.378.000	-	-	-	-	11.420.500
4.02.92.	5.2.	Belanja Barang dan Jasa	163.270.500,00	159.798.500	1	148.378.000	-	-	-	-	11.420.500
4.02.92.	5.2.1.	Belanja Barang Perlengkapan	10.525.000,00	9.353.000	1	9.353.000	-	-	-	-	-
4.02.92.	5.2.1.01	Belanja Alat Tulis Kantor dan Benda Pos	850.000,00	613.000	1	613.000	-	-	-	-	-
4.02.92.	5.2.1.05	Belanja Barang Cetak dan Penggandaan	600.000,00	540.000	1	540.000	-	-	-	-	-
4.02.92.	5.2.1.06	Belanja Barang Konsumsi (Makan/Minum)	9.075.000,00	8.200.000	1	8.200.000	-	-	-	-	-
	5.2.2.	Belanja Jasa Honorarium	2.825.000,00	2.425.000	1	2.425.000	-	-	-	-	-
	5.2.2.01	Belanja Jasa Honorarium Tim Pelaksana Kegiatan	825.000,00	825.000	1	825.000	-	-	-	-	-
	5.2.2.04	Belanja Jasa Honorarium Tenaga Ahli/Profesi/Konsultan/Narasumber	2.000.000,00	1.600.000	1	1.600.000	-	-	-	-	-
4.02.92.	5.2.7.	Belanja Barang dan Jasa yang Diserahkan Kepada Masyarakat	149.920.500,00	148.020.500	1	136.600.000	-	-	-	-	11.420.500
4.02.92.	5.2.7.02	Belanja Bantuan Mesin/Peralatan/Kendaraan untuk Diserahkan Kepada Masyarakat	11.420.500,00	11.420.500	1	-	-	-	-	-	11.420.500
4.02.92.	5.2.7.03	Belanja Bantuan Bangunan Untuk diserahkan Kepada Masyarakat	5.000.000,00	5.000.000	1	5.000.000	-	-	-	-	-
4.02.92.	5.2.7.05	Belanja Bantuan Bibit Tanaman/Hewan/Ikan	133.500.000,00	131.600.000	1	131.600.000	-	-	-	-	-
4.03.		Sub Bidang Peningkatan Kapasitas Aparatur Desa	9.735.000,00	9.735.000	1	-	-	-	9.735.000	-	-

4.3.02		Peningkatan Kapasitas Aparatur Desa	3.885.000	3.885.000	100,00%	-	-	-	3.885.000	-	-
	5.2.	Belanja Barang dan Jasa	3.885.000	3.885.000	100,00%	-	-	-	3.885.000	-	-
	5.2.1.	Belanja Barang Perlengkapan	3.085.000	3.085.000	100,00%	-	-	-	3.085.000	-	-
	5.2.1.01	Belanja Alat Tulis Kantor dan Benda Pos	305.000	305.000	100,00%	-	-	-	305.000	-	-
	5.2.1.05	Belanja Barang Cetak dan Penggandaan	180.000	180.000	100,00%	-	-	-	180.000	-	-
	5.2.1.06	Belanja Barang Konsumsi (Makan/Minum)	2.450.000	2.450.000	100,00%	-	-	-	2.450.000	-	-
	5.2.1.99	Belanja Barang Perlengkapan Lainnya	150.000	150.000	100,00%	-	-	-	150.000	-	-
	5.2.2.	Belanja Jasa Honorarium	800.000	800.000	100,00%	-	-	-	800.000	-	-
	5.2.2.04	Belanja Jasa Honorarium Tenaga Ahli/Profesi/Konsultan/Narasumber	800.000	800.000	100,00%	-	-	-	800.000	-	-
4.3.03		Peningkatan Kapasitas BPD	5.850.000	5.850.000	100,00%	-	-	-	5.850.000	-	-
	5.2.	Belanja Barang dan Jasa	5.850.000	5.850.000	100,00%	-	-	-	5.850.000	-	-
	5.2.1.	Belanja Barang Perlengkapan	1.550.000	1.550.000	100,00%	-	-	-	1.550.000	-	-
	5.2.1.01	Belanja Alat Tulis Kantor dan Benda Pos	150.000	150.000	100,00%	-	-	-	150.000	-	-
	5.2.1.05	Belanja Barang Cetak dan Penggandaan	150.000	150.000	100,00%	-	-	-	150.000	-	-
	5.2.1.06	Belanja Barang Konsumsi (Makan/Minum)	1.050.000	1.050.000	100,00%	-	-	-	1.050.000	-	-
	5.2.1.99	Belanja Barang Perlengkapan Lainnya	200.000	200.000	100,00%	-	-	-	200.000	-	-
	5.2.2.	Belanja Jasa Honorarium	800.000	800.000	100,00%	-	-	-	800.000	-	-
	5.2.2.04	Belanja Jasa Honorarium Tenaga Ahli/Profesi/Konsultan/Narasumber	800.000	800.000	100,00%	-	-	-	800.000	-	-
	5.2.4.	Belanja Jasa Sewa	3.500.000	3.500.000	0,00%	-	-	-	3.500.000	-	-
	5.2.4.01	Belanja Jasa Sewa Bangunan/Gedung/Ruang	500.000	500.000	0,00%	-	-	-	500.000	-	-
	5.2.4.03	Belanja Jasa Sewa Sarana Mobilitas	3.000.000	3.000.000	-	-	-	-	3.000.000	-	-
4.04.		Sub Bidang Pemberdayaan Perempuan, Perlindungan Anak dan Keluarga	23.485.000	22.324.500	95,06%	22.324.500	-	-	-	-	-
4.04.03.		Pelatihan dan Penguatan Penyandang Difable (Penyandang Disabilitas)	17.485.000	16.324.500	93,36%	16.324.500	-	-	-	-	-
	5.2.	Belanja Barang dan Jasa	17.485.000	16.324.500	93,36%	16.324.500	-	-	-	-	-
	5.2.7.	Belanja Barang dan Jasa yang Diserahkan kepada Masyarakat	17.485.000	16.324.500	93,36%	16.324.500	-	-	-	-	-
	5.2.7.01	Belanja Bahan Perlengkapan untuk Diserahkan kepada Masyarakat	500.000	240.000	48,00%	240.000	-	-	-	-	-
	5.2.7.02	Belanja Bantuan Mesin/Peralatan/Kendaraan untuk Diserahkan Kepada Masyarakat	1.000.000	1.000.000	100,00%	1.000.000	-	-	-	-	-
	5.2.7.05	Belanja Bantuan Bibit Tanaman/Hewan/Ikan	5.650.000	5.200.000	92,04%	5.200.000	-	-	-	-	-
	5.2.7.99	Belanja Barang untuk Diserahkan Kepada Masyarakat Lainnya	10.335.000	9.884.500	95,64%	9.884.500	-	-	-	-	-
4.04.04.		Pembinaan Ketahanan Keluarga	6.000.000	6.000.000	100,00%	6.000.000	-	-	-	-	-
	5.2.	Belanja Barang dan Jasa	6.000.000	6.000.000	100,00%	6.000.000	-	-	-	-	-
	5.2.1.	Belanja Barang Perlengkapan	4.500.000	4.500.000	100,00%	4.500.000	-	-	-	-	-
	5.2.1.01	Belanja Alat Tulis Kantor dan Benda Pos	200.000	200.000	100,00%	200.000	-	-	-	-	-
	5.2.1.05	Belanja Barang Cetak dan Penggandaan	300.000	300.000	100,00%	300.000	-	-	-	-	-
	5.2.1.06	Belanja Barang Konsumsi (Makan/Minum)	3.500.000	3.500.000	100,00%	3.500.000	-	-	-	-	-
	5.2.1.99	Belanja Barang Perlengkapan Lainnya	500.000	500.000	100,00%	500.000	-	-	-	-	-
	5.2.4.	Belanja Jasa Sewa	1.500.000	1.500.000	0,00%	1.500.000	-	-	-	-	-
	5.2.4.02	Belanja Jasa Sewa Peralatan/Perlengkapan	1.500.000	1.500.000	0,00%	1.500.000	-	-	-	-	-
4.05.		Sub Bidang Koperasi Usaha Mikro Kecil dan Menengah (UMKM)	70.204.949	68.598.400	97,71%	68.598.400	-	-	-	-	-
4.5.02		Pengembangan Sarana Prasarana Usaha Mikro, Kecil dan Menengah(UMKM)	53.754.000	52.318.500	97,33%	52.318.500	-	-	-	-	-
	5.2.	Belanja Barang dan Jasa	53.754.000	52.318.500	97,33%	52.318.500	-	-	-	-	-
	5.2.1.	Belanja Barang Perlengkapan	400.000	400.000	100,00%	400.000	-	-	-	-	-
	5.2.1.06	Belanja Barang Konsumsi (Makan/Minum)	400.000	400.000	100,00%	400.000	-	-	-	-	-
	5.2.7.	Belanja Barang dan Jasa yang Diserahkan kepada Masyarakat	53.354.000	51.918.500	97,31%	51.918.500	-	-	-	-	-

	5.2.7.02	Belanja Bantuan Mesin/Peralatan/Kendaraan untuk Diserahkan Kepada Masyarakat	53.354.000	51.918.500	97,31%	51.918.500	-	-	-	-	-
4.5.90		Pengiriman Kelompok Dalam Promosi/pameran produk usaha masyarakat	1.900.000	1.900.000	100,00%	1.900.000	-	-	-	-	-
	5.2.	Belanja Barang dan Jasa	1.900.000	1.900.000	100,00%	1.900.000	-	-	-	-	-
	5.2.1.	Belanja Barang Perlengkapan	1.025.000	1.025.000	100,00%	1.025.000	-	-	-	-	-
	5.2.1.06	Belanja Barang Konsumsi (Makan/Minum)	525.000	525.000	100,00%	525.000	-	-	-	-	-
	5.2.1.99	Belanja Barang Perlengkapan Lainnya	500.000	500.000	100,00%	500.000	-	-	-	-	-
	5.2.2.	Belanja Jasa Honorarium	375.000	375.000	100,00%	375.000	-	-	-	-	-
	5.2.2.99	Belanja Jasa Honorarium Lainnya	375.000	375.000	100,00%	375.000	-	-	-	-	-
	5.2.4.	Belanja Jasa Sewa	500.000	500.000	0,00%	500.000	-	-	-	-	-
	5.2.4.03	Belanja Jasa Sewa Sarana Mobilitas	500.000	500.000	0,00%	500.000	-	-	-	-	-
4.5.99		Lain-lain Sub Bidang Koperasi, Usaha Mikro Kecil dan Menengah	14.550.949	14.379.900	98,82%	14.379.900	-	-	-	-	-
	5.2.	Belanja Barang dan Jasa	210.000	210.000	100,00%	210.000	-	-	-	-	-
	5.2.1.	Belanja Barang Perlengkapan	210.000	210.000	100,00%	210.000	-	-	-	-	-
	5.2.1.99	Belanja Barang Perlengkapan Lainnya	210.000	210.000	100,00%	210.000	-	-	-	-	-
	5.3.	Belanja Modal	14.340.949	14.169.900	98,81%	14.169.900	-	-	-	-	-
	5.3.4.	Belanja Modal Gedung, Bangunan dan Taman	14.340.949	14.169.900	98,81%	14.169.900	-	-	-	-	-
	5.3.4.02	Belanja Modal Gedung, Bangunan, dan Taman - Upah Tenaga Kerja	3.690.000	3.690.000	100,00%	3.690.000	-	-	-	-	-
	5.3.4.03	Belanja Modal Gedung, Bangunan, dan Taman - Bahan Baku/Material	10.650.949	10.479.900	98,39%	10.479.900	-	-	-	-	-
4.06.		Sub Bidang Dukungan Penanaman Modal	1.870.000	1.620.000	86,63%	1.620.000	-	-	-	-	-
4.06.02.		Pelatihan Pengelolaan BUM Desa (Pelatihan yang dilaksanakan oleh Pemdes)	1.870.000	1.620.000	86,63%	1.620.000	-	-	-	-	-
	5.2.	Belanja Barang dan Jasa	1.870.000	1.620.000	86,63%	1.620.000	-	-	-	-	-
	5.2.1.	Belanja Barang Perlengkapan	1.070.000	1.020.000	95,33%	1.020.000	-	-	-	-	-
	5.2.1.01	Belanja Alat Tulis Kantor dan Benda Pos	100.000	100.000	100,00%	100.000	-	-	-	-	-
	5.2.1.05	Belanja Barang Cetak dan Penggandaan	120.000	120.000	100,00%	120.000	-	-	-	-	-
	5.2.1.06	Belanja Barang Konsumsi (Makan/Minum)	700.000	700.000	100,00%	700.000	-	-	-	-	-
	5.2.1.99	Belanja Barang Perlengkapan Lainnya	150.000	100.000	66,67%	100.000	-	-	-	-	-
	5.2.2.	Belanja Jasa Honorarium	800.000	600.000	75,00%	600.000	-	-	-	-	-
	5.2.2.04	Belanja Jasa Honorarium Tenaga Ahli/Profesi/Konsultan/Narasumber	800.000	600.000	75,00%	600.000	-	-	-	-	-
4.07.		Sub Bidang Perdagangan dan Perindustrian	57.555.000	53.405.000	92,79%	53.405.000	-	-	-	-	-
4.07.02.		Pembangunan/Rehab Pasar Desa/Kios Milik Desa	2.000.000	-	0,00%	-	-	-	-	-	-
4.07.02.	5.3.	Belanja Modal	2.000.000	-	0,00%	-	-	-	-	-	-
4.07.02.	5.3.8.	Belanja Modal Jaringan/Instalasi	2.000.000	-	0,00%	-	-	-	-	-	-
4.07.02.	5.3.8.03	Belanja Modal Jaringan/Instalasi - Bahan Baku/Material	2.000.000	-	0,00%	-	-	-	-	-	-
4.07.04.		Pembentukan/Fasilitas/Pelatihan/Pendampingan Kelompok Usaha Ekonomi Prod	55.555.000	53.405.000	96,13%	53.405.000	-	-	-	-	-
4.07.04.	5.2.	Belanja Barang dan Jasa	55.555.000	53.405.000	96,13%	53.405.000	-	-	-	-	-
4.07.04.	5.2.1.	Belanja Barang Perlengkapan	9.970.000	8.920.000	89,47%	8.920.000	-	-	-	-	-
4.07.04.	5.2.1.01	Belanja Alat Tulis Kantor dan Benda Pos	400.000	400.000	100,00%	400.000	-	-	-	-	-
	5.2.1.05	Belanja Barang Cetak dan Penggandaan	620.000	620.000	100,00%	620.000	-	-	-	-	-
	5.2.1.06	Belanja Barang Konsumsi (Makan/Minum)	7.000.000	5.950.000	85,00%	5.950.000	-	-	-	-	-
	5.2.1.99	Belanja Barang Perlengkapan Lainnya	1.950.000	1.950.000	100,00%	1.950.000	-	-	-	-	-
	5.2.2.	Belanja Jasa Honorarium	3.625.000	3.625.000	100,00%	3.625.000	-	-	-	-	-
	5.2.2.01	Belanja Jasa Honorarium Tim Pelaksana Kegiatan	825.000	825.000	100,00%	825.000	-	-	-	-	-
	5.2.2.04	Belanja Jasa Honorarium Tenaga Ahli/Profesi/Konsultan/Narasumber	800.000	800.000	100,00%	800.000	-	-	-	-	-
	5.2.2.08	Belanja Jasa Uang Saku Pelatihan/ Seminar/ Bimbingan Teknis	2.000.000	2.000.000	100,00%	2.000.000	-	-	-	-	-

	5.2.4.	Belanja Jasa Sewa	1.000.000	1.000.000	0,00%	1.000.000	-	-	-	-	-
	5.2.4.02	Belanja Jasa Sewa Peralatan/Perlengkapan	1.000.000	1.000.000	0,00%	1.000.000	-	-	-	-	-
	5.2.7.	Belanja Barang dan Jasa yang Diserahkan kepada Masyarakat	40.960.000	39.860.000	97,31%	39.860.000	-	-	-	-	-
	5.2.7.02	Belanja Bantuan Mesin/Peralatan/Kendaraan untuk Diserahkan Kepada Masyarakat	30.960.000	29.960.000	96,77%	29.960.000	-	-	-	-	-
	5.2.7.05	Belanja Bantuan Bibit Tanaman/Hewan/Ikan	10.000.000	9.900.000	99,00%	9.900.000	-	-	-	-	-
5		BIDANG PENANGGULANGAN BENCANA, DARURAT DAN MENDESAK DESA	159.125.000	144.000.000	90,49%	144.000.000	-	-	-	-	-
5.01.		Sub Bidang Penanggulangan Bencana	5.000.000	-	0,00%	-	-	-	-	-	-
		Kegiatan Penanggulangan Bencana	5.000.000	-	0,00%	-	-	-	-	-	-
	5.4.	Belanja Tidak Terduga	5.000.000	-	0,00%	-	-	-	-	-	-
	5.4.1.	Belanja Tidak Terduga	5.000.000	-	0,00%	-	-	-	-	-	-
	5.4.1.01	Belanja Tidak Terduga	5.000.000	-	0,00%	-	-	-	-	-	-
5.02.		Sub Bidang Keadaan Darurat	10.125.000	-	0,00%	-	-	-	-	-	-
		Penanganan Keadaan Darurat	10.125.000	-	0,00%	-	-	-	-	-	-
	5.4.	Belanja Tidak Terduga	10.125.000	-	0,00%	-	-	-	-	-	-
	5.4.1.	Belanja Tidak Terduga	10.125.000	-	0,00%	-	-	-	-	-	-
	5.4.1.01	Belanja Tidak Terduga	10.125.000	-	0,00%	-	-	-	-	-	-
5.03.		Sub Bidang Keadaan Mendesak	144.000.000	144.000.000	100,00%	144.000.000	-	-	-	-	-
		Penanganan Keadaan Mendesak	144.000.000	144.000.000	100,00%	144.000.000	-	-	-	-	-
	5.4.	Belanja Tidak Terduga	144.000.000	144.000.000	100,00%	144.000.000	-	-	-	-	-
	5.4.1.	Belanja Tidak Terduga	144.000.000	144.000.000	100,00%	144.000.000	-	-	-	-	-
	5.4.1.01	Belanja Tidak Terduga	144.000.000	144.000.000	100,00%	144.000.000	-	-	-	-	-
		JUMLAH BELANJA	3.466.107.514	3.357.989.079	96,88%	1.350.401.574	1.080.682.968	72.897.000	124.005.419	717.574.900	12.427.218
		SURPLUS DEFISIT	(56.712.314,00)	57.090.809		56.734.426	(6.191.168)	28.663.200	(26.134.119)	485.100	3.533.370
6		PEMBIAYAAN									
6.1.		Penerimaan Pembiayaan	61.712.314	61.712.314	100,00%	7.279.649	12.192.677	3.764.053	33.511.767	2.956.950	2.007.218
6.1.1.		SILPA Tahun Sebelumnya	61.712.314	61.712.314	100,00%	7.279.649	12.192.677	3.764.053	33.511.767	2.956.950	2.007.218
6.1.1.01		SILPA Tahun Sebelumnya	61.712.314	61.712.314	100,00%	7.279.649	12.192.677	3.764.053	33.511.767	2.956.950	2.007.218
6.2.		Pengeluaran Pembiayaan	5.000.000	5.000.000	100,00%	5.000.000	-	-	-	-	-
6.2.2		Penyertaan Modal Desa	5.000.000	5.000.000	100,00%	5.000.000	-	-	-	-	-
6.2.2.01		Penyertaan Modal Desa	5.000.000	5.000.000	100,00%	5.000.000	-	-	-	-	-
		PEMBIAYAAN NETTO	56.712.314	56.712.314	100,00%	2.279.649	12.192.677	3.764.053	33.511.767	2.956.950	2.007.218
		SISA LEBIH/(KURANG) PEMBIAYAAN ANGGARAN	-	113.803.123		59.014.075	6.001.509	32.427.253	7.377.648	3.442.050	5.540.588


 Candirejo, 31 Desember 2023
 Lurah Candirejo
RENIK DAVID WARISMAN, SE.

Lampiran IV
 Peraturan Kalurahan Candirejo Nomor 1 Tahun 2024
 Tentang Laporan Pertanggungjawaban Realisasi
 Anggaran Pendapatan dan Belanja Kalurahan
 Tahun Anggaran 2023

**RINCIAN ASET TETAP KALURAHAN
 PER 31 DESEMBER 2023**

DESA : CANDIREJO
 KECAMATAN : SEMANU

No.	Spesifikasi Aset					Bahan	Asal/Cara Perolehan Aset	Tahun Perolehan	Ukuran, Luas, Jumlah Aset/ Kontruksi	Satuan	Keadaan Barang (B,KB, RB)	Jumlah		Pengguna	Keterangan
	Kode Aset	Nama/ Jenis Aset	Register	Merk/ Type	No.Sertifikat No. Pabrik No. Chasis No. Mesin							Aset	Harga		
1	2	3	4	5	6	7	8	9	10	11	12	13	14		15
I	PERALATAN DAN MESIN												284.121.436		
1	02.06.02.01.04	Meja Kantor				kayu	beli	1982		unit	B	10	100.000	Pemkal	
2	02.06.02.01.01	Almari				kayu	beli	1982		unit	B	8	120.000	Pemkal	
3	02.06.01.01.02	Mesin Ketik		Brother			beli	1985		unit	RB	1	75.000	Pemkal	
4	02.06.02.01.05	Kursi Besi				besi	beli	1995		unit	RB	50	2.500.000	Pemkal	
5	02.06.02.06.09	Speaker Aktif		Tens			beli	1998		unit	RB	1	300.000	Pemkal	
6	02.06.01.04.04	Filling Kabinet		Brother		besi	beli	2004		unit	RR	2	1.400.000	Pemkal	
7	02.03.01.04.01	Sepeda Motor		Honda Kirana	100		hibah	2004		unit	RR	1	10.000.000	Pemkal	
8	02.05.01.07.03	Penggilingan Padi		Yanmar			beli	2004		unit	RB	1	20.000.000	Bumkal	
9	02.06.02.01.05	Kursi Busa		Olympic		besi	beli	2005		unit	RB	25	3.750.000	Pemkal	
10	02.06.02.01.04	Meja Pelayanan					beli	2005		unit	B	1	150.000	Pemkal	
11	02.06.02.06.03	Televisi		Polytron			beli	2006		unit	RB	1	800.000	Pemkal	

12	02.06.03.02.02	Laptop		Acer			beli	2010		unit	RB	1	3.000.000	Pemkal	
13	02.06.03.02.02	Laptop		Fujitsu			beli	2011		unit	RS	2	7.000.000	Pemkal	
14	02.06.02.01.06	Kursi Kantor				kayu	beli	2012		unit	B	10	16.500.000	Pemkal	
15	02.06.03.02.02	Laptop		Compaq			beli	2013		unit	RB	1	4.000.000	Pemkal	
16	02.06.03.02.02	Laptop		Acer			beli	2013		unit	RR	1	4.000.000	Pemkal	
17	02.06.02.06.09	Speaker		TOA			beli	2013		unit	RR	2	1.000.000	Pemkal	
18	02.07.01.01.03	Proyektor		Optoma			beli	2013		unit	RB	1	2.500.000	Pemkal	
19	02.06.01.04.03	Rak Plastik		Napoly		plastik	beli	2014		unit	B	1	150.000	Pemkal	
20	02.06.02.01.06	Kursi Plastik		Napoly		plastik	beli	2014		unit	B	100	7.000.000	Pemkal	
21	02.06.03.02.01	Komputer					beli	2014		unit	RB	1	4.000.000	Pemkal	
22	02.06.03.05.03	Printer		Epson L350			beli	2014		unit	RR	1	2.500.000	Pemkal	
23	02.06.02.02.05	Lampu Hias				besi	beli	2014		unit	B	1	4.000.000	Pemkal	
24	02.06.02.06.40	Podium				kayu	beli	2014		unit	B	1	500.000	Pemkal	
25	02.06.02.01.03	Meja Brangkas				besi	beli	2015		unit	B	1	3.000.000	Pemkal	
26	02.06.02.01.04	Meja Rapat				kayu	beli	2015		unit	B	6	1.500.000	Pemkal	
27	02.06.03.02.02	Laptop		Dell			beli	2015		unit	RR	2	10.000.000	Pemkal	
28	02.06.03.02.01	Komputer					beli	2015		unit	RB	1	4.000.000	Pemkal	
29	02.06.03.05.03	Printer		Epson LX310			beli	2015		unit	B	1	1.600.000	Pemkal	
30	02.02.03.05.02	Pompa Air		Shimizu			beli	2015		unit	B	1	350.000	Pemkal	
31	02.06.02.06.23	Kamera Digital		Fuji Film			beli	2015		unit	RB	1	1.500.000	Pemkal	

32	02.02.01.08.20	Mesin Molen					beli	2015		unit	RR	1	6.000.000	Bumkal	
33	02.06.02.01.06	Kursi Tunggu				kayu	beli	2015		unit	RR	3	900.000	Pemkal	
34	02.06.01.04.03	Rak Kayu				kayu	beli	2016		unit	B	3	4.500.000	Pemkal	
35	02.06.03.05.03	Printer		Epson L120			beli	2016		unit	RR	1	1.800.000	Pemkal	
36	02.06.02.05.02	Kompore Gas		Rinai			beli	2016		unit	B	1	300.000	Pemkal	
37	02.06.02.04.06	Kipas Angin		Krisbow			beli	2016		unit	RR	2	2.500.000	Pemkal	
38	02.06.02.05.05	Piring makan					beli	2016	dosin	unit	B	10	900.000	Pemkal	
39	02.06.02.05.05	Gelas Minum					beli	2016	dosin	unit	B	8	192.000	Pemkal	
40	02.06.02.05.05	Jumbo		Global Eagle			beli	2016		unit	B	1	250.000	Pemkal	
41	02.06.02.05.05	Ember				plastik	beli	2016		unit	B	6	90.000	Pemkal	
42	02.06.01.05.07	Papan Pengumuman				kayu	beli	2016		unit	RR	2	1.500.000	Pemkal	
43	02.06.01.05.08	Papan Tulis				White Board	beli	2016		unit	RB	1	1.000.000	Pemkal	
44	02.06.02.05.09	Tabung Gas			12 kg	besi	beli	2016		Buah	B	1	625.000	Pemkal	
45	02.06.02.01.04	Meja Kursi Tamu				kayu	beli	2017		set	B	1	2.500.000	Pemkal	
46	02.06.03.02.02	Laptop		Asus			beli	2017		unit	B	1	5.000.000	Pemkal	
47	02.06.03.02.02	Laptop		Lenovo			beli	2017		unit	RB	1	5.000.000	Pemkal	
48	02.06.03.05.03	Printer		Epson L360			beli	2017		unit	B	2	5.500.000	Pemkal	
49	02.06.02.06.09	Portable Speaker		BOB			beli	2017		unit	RB	1	2.650.000	Pemkal	
50	02.06.02.06.09	Stand Mic					beli	2017		unit	RR	2	300.000	Pemkal	
51	02.02.03.04.02	Genset		General			beli	2017		unit	B	1	4.000.000	Pemkal	

52	02.06.02.05.05	Magic Com					beli	2017		unit	B	1	450.000	Pemkal	
53	02.07.01.01.03	Layar Proyektor		Maruni		polyster	beli	2017		unit	RR	1	750.000	Pemkal	
54	02.06.02.01.04	Meja Kursi Kades				hardboard	beli	2017		set	B	1	2.500.000	Pemkal	
55	02.06.02.05.05	Sendok Makan				stainles	beli	2017		dosin	B	10	120.000	Pemkal	
56	02.06.02.01.04	Meja Rapat				kayu	beli	2017		set	B	1	2.000.000	Pemkal	
57	02.06.03.02.02	Laptop		Lenovo			beli	2019		unit	RR	1	6.000.000	Pemkal	
58	02.06.02.05.09	Dispenser		Miyako		plastik	beli	2019		unit	B	1	300.000	Pemkal	
59	02.06.02.05.09	Galon air		Aqua		plastik	beli	2019		unit	B	1	60.000	Pemkal	
60	02.02.03.04.02	Diesel		Dongho ng ZS 1115			beli	2019		unit	B	1	6.244.000	Bumkal	
61	02.02.03.04.02	Diesel		Dongho ng S195			beli	2019		unit	B	1	5.129.000	Bumkal	
62	02.04.03.08.12	Thermogun				plastik	beli	2020		unit	B	4	2.007.000	Pemkal	
63	02.04.03.08.12	Thermogun				plastik	hibah	2020		unit	B	1	485.000	Pemkal	
64	02.04.03.08.12	Thermogun				plastik	hibah	2020		unit	B	20	1.553.300	Pemkal	
65	02.06.03.02.02	Telephon Pintar					beli	2020		unit	B	1	3.921.136	KPM	
66	02.06.03.02.02	Laptop		Acer			beli	2021		unit	B	1	10.000.000	Pemkal	
67	02.06.03.02.02	Komputer					beli	2021		unit	B	1	5.000.000	Hibah ke Bumkal	
68	02.08.01.09.27	Tabung Oksigen					beli	2021		unit	B	2	4.000.000		
69	02.08.01.09.28	Oximeter		Pulse			beli	2021		unit	B	4	1.000.000		
70	02.06.02.06.09	Mixer Sound		Ashley			beli	2021		unit	B	1	900.000	Pemkal	

71	02.06.02.06.09	Speaker Aktif		Celebres			beli	2021		unit	B	1	6.700.000	Pemkal	
72	02.06.02.06.09	mikropon Wirelles		Sound Best			beli	2021		unit	B	1	400.000	Pemkal	
73	05.18.01.04.03	Meja Tenis				kayu	beli	2022	1	unit	B	1	3.450.000	Pemkal	
74	02.07.01.01.03	Proyektor		Epson			beli	2022	1	unit	B	1	5.950.000	Pemkal	
75	02.06.03.02.02	Laptop		Acer			beli	2022	1	unit	B	1	8.950.000	Pemkal	
76		Printer		Epson			beli	2023	2	unit			5.600.000		
77		TV		Sharp			beli	2023	1	unit			9.800.000		
78		Kamera DLSR		Canon			beli	2023	1	unit			6.435.000		
79		Sound System		Barton			beli	2023	1	Set			7.950.000		
80		Chainshaw						2023	1	set			2.500.000		
81		Handy Talky						2023	5	Unit			2.750.000		
82		Senter						2023	10	Unit			1.375.000		
83		Kursi Tunggu						2023	3	unit			2.190.000		
84		Gerobak Sijum						2023	1	unit			1.200.000		
85		Dragbar/ Tandu						2023	1	unit			1.950.000		
86		Meja Kursi Tamu						2023	1	unit			1.700.000		
II	GEDUNG DAN BANGUNAN												2.202.920.100		
76	03.11.01.01.01	Balai Desa				Beton		1974	2.000		B		120.000.000		
77	03.11.01.12.01	Kios				beton		2011	50		B		40.000.000		
78	03.11.01.06.10	Poskesdes				beton		2008/2017	50/35		B		100.000.000		
79	03.11.01.12.01	Pasar Desa				beton		1970/2015	6.000		B		412.767.000		
80	03.11.01.11.04	Lapangan Futsal				beton		2017	600		B		170.000.000		
81	03.11.01.11.04	Lapangan Voli				tidak		2018	250		B		6.564.000		
82	03.11.01.10.1	Gedung TK				beton		1981/2016	450		B		150.000.000		
83	03.11.01.11.04	Ruang Ganti				beton		2014	20		KB		8.000.000		
84	03.11.01.01.01	Gapura Batas Desa				beton		2014			B		20.185.000		
85	03.11.01.06.10	Rumah Dinas Pustu				tidak		1980	100		RB		750.000		
86	03.11.01.01.01	Balai Padukuhan				beton		2015	4.000		B		200.000.000		


87	03.11.01.06.10	Poskesdes				beton		2019	50		B		7.090.000		
88	03.11.01.01.01	Gapura Batas Desa				beton		2019			B		2.150.000		
89	03.11.01.12.04	Gedung gilingan padi				beton & baja ringan		2019	200		B		35.835.000		
90	01.01.05.05.04	Taman Desa				batu alam		2019			KB		22.648.500		
91	04.14.06.05.07	Kamar Mandi				beton		2019			B		32.259.000		
92	01.01.05.05.04	Gazebo				kayu		2019			B		15.000.000		
93	03.11.01.10.1	Gedung PAUD				beton		2020	60		B		69.490.000		
94	03.11.01.01.01	Rehab Balai Padukuhan						2020			B		167.096.600		
95	01.01.05.05.04	Taman Desa				Beton		2021	60		B		99.250.000		
96	03.11.01.01.01	Gedung BUMKal						2022	95	m"	B		196.607.500	BUMKal	
97	02.06.01.05.06	Papan Penanda Keistimewaan				Beton pasangan		2022	1	paket	B		63.000.000	Kalurahan	
98	03.11.01.12.01	Komplek pertokoan UMKM				perataan lokasi		2022	1	paket	B		32.211.500	BUMKal	
99	05.17.01.08.01	RTH Gedung BUMKal				batu alam		2022	1	paket	B		2.594.000	BUMKal	
100		Kios & Aula Wisata						2023	1	Paket			131.036.400		
101		Gedung PAUD						2023	1	Unit			73.829.700		
102		RTH Shorum UMKM						2023	1	paket			10.386.000		
103		Talud Shorum UMKM						2023	1	paket			14.169.900		
III	JALAN, JARINGAN DAN INSTALASI												4.224.528.622		
97	04.13.01.04.01	Jalan Desa				Rabat +Talud							372.895.500	Bulu-Jati	
98	04.13.01.04.02	Jalan Desa				Rabat							150.000.000	Bulu	
99	04.13.01.04.02	Jalan Desa				Rabat							113.000.000	Gebang	
100	04.13.01.04.02	Jalan Desa				JUT + Rabat							610.191.300	Nangsri Lor - Plb. Tengah	

101	04.13.01.04.02	Jalan Desa				JUT + Rabat							176.783.000	Mranggen - Soka
102	04.13.01.04.02	Jalan Desa				Rabat +Talud							170.801.000	Soka
103	04.13.01.04.12	JUT				JUT + Rabat							51.375.000	Pace - Kropak
104	04.13.01.04.12	JUT				JUT							25.000.000	Pace
105	04.13.01.04.12	JUT				JUT							25.000.000	Cuwelo Lor
106	04.13.01.04.12	JUT				JUT							25.000.000	Plb. Tengah
107	04.13.01.04.12	JUT				JUT + Rabat							57.700.000	Gunungku nir
108	04.13.01.04.12	JUT				JUT							25.000.000	Mranggen
109	04.13.01.04.12	JUT				JUT							25.000.000	Panggal T
110	04.13.01.04.12	JUT				JUT + Rabat							127.339.000	Cuwelo Lor
111	04.13.01.04.02	Jalan Desa				rabat							70.000.000	Pace
112	04.13.01.04.02	Jalan Desa				rabat							53.000.000	Jati
113	04.13.01.04.02	Jalan Desa				rabat							301.250.700	Soga - Plb
114	04.13.01.04.02	Talud Jalan Desa				Talud pasangan							96.472.000	Kropak
42	02.06.03.06.06	Menara Internet				besi	beli	2016		unit	RB	1	10.000.000	Pemkal
43	02.06.03.06.06	Router Internet		Tenda			beli	2016		unit	RB	1	350.000	Pemkal
115	04.13.01.04.02	Jalan Desa				rabat		2019					32.729.000	Plebengan T
116	04.13.01.04.02	Jalan Desa				rabat		2019					19.233.000	Jati
117	04.13.01.04.02	Jalan Desa				aspal		2019					175.000.000	Nangsri Kidul
118	04.13.01.04.12	JUT				JUT		2019					39.216.000	Cuwelo Kidul

119	04.13.01.04.12	JUT				JUT		2019					39.216.000	Soka	
120	04.13.01.04.12	JUT				JUT		2019					39.216.000	Panggul K	
121	04.13.01.04.12	JUT				JUT		2019					39.216.000	Gunungku nir	
122	04.13.01.04.02	Jalan Desa				Talud + Drainase + Gorong		2019					135.340.000	Soga	
123	04.13.01.04.02	Jalan Padukuhan				Talud + Drainase + rabat		2019					222.752.700	Candirejo	
64	02.06.03.06.06	Router Internet		Microtic			beli	2019		unit	RB	1	9.668.165	Pemkal	
124	04.13.01.04.02	Talud Jalan Desa				Talud		2020					134.694.000	Kropak- Bulu	
125	04.13.01.04.02	Jalan Padukuhan				rabat beton		2020					136.456.000	Candirejo	
126	04.13.01.04.02	Talud Jalan Desa				Talud		2021					82.164.300	Soga, Plebengan	
127	04.13.01.04.02	Jalan Desa				aspal		2021					130.000.000	Jati, Pangul K	
128	04.13.01.04.02	Jalan Desa				rabat beton		2021					364.423.500	Candirejo	
129	04.13.01.04.02	Jalan Desa				Drainase		2021					45.055.000	Candirejo	
130	02.06.03.06.06	Jaringan Internet				Galvanis		2021					15.445.000	Balai Kalurahan	
131	04.13.01.04.02	Pengerasan Jalan Desa				batu		2022					18.534.000		Kropak - Mranggen
		Talud Jalan Lingku						2023					13.403.000		
		Jalan Usaha Tani						2023					39.950.000		
		Jaringan PDAM						2023					2.000.000		
		Wastafel						2023					994.457		
		Jaringan Listrik						2023					2.000.000		
		Jaringan Internet						2023					1.665.000		
IV	ASET TETAP LAINNYA												101.872.000		


131	02.06.01.05.06	Buku Bacaan Perpustakaan						2019					850.000	Perpustakaan Desa
132	05.19.02.01.07	Neon Box papan nama						2019					9.505.000	Balai Kalurahan
	02.09.02.10.10	Gamelan				Kuningan		2015					70.000.000	
133	02.06.01.05.06	Bibit Tanaman Taman						2019					5.055.500	Telaga Nangsri
134	05.19.02.01.07	Papan Nama Pemkal						2021					1.235.000	Balai Kalurahan
135		Kotak Suara						2021					2.838.000	Balai Kalurahan
136		Bibit Tanaman Taman						2022					900.000	Balai Kalurahan
		Papan Baliho						2023					10.338.500	
		Papan Informasi Wisata						2023					1.150.000	
		JUMLAH											6.813.442.158	

Mengetahui,
Lurah Candirejo



RENİK DAVID WARISMAN, SE

Candirejo, 31 Desember 2023
Pembantu Pengelola Aset



SUYAMTA

LAMPIRAN V
PERATURAN KALURAHAN CANDIREJO
NOMOR 1 TAHUN 2024
TENTANG
LAPORAN PERTANGGUNGJAWABAN REALISASI
ANGGARAN PENDAPATAN DAN BELANJA KALURAHAN
TAHUN ANGGARAN 2023


PROGRAM SEKTORAL, PROGRAM DAERAH, DAN PROGRAM LAINNYA YANG MASUK KE KALURAHAN

Kalurahan : Candirejo
Kapanewon : Semanu
Kabupaten : Gunungkidul
Provinsi : DIY

No	Program	Kegiatan				Anggaran	
		Jenis	Lokasi	Volume	Satuan	Jumlah	Sumber Dana
1	Pro Sarana Utilitas Umum (PSU)	Rabat Beton	Gebang	1	Paket	200.000.000	APBD DIY
2	Program Padat Karya	Rabat Beton	Jati, Nangsri Kidul	2	Paket	150.000.000	APBD DIY
3	Penyelenggaraan Jalan Kabupaten	Aspal	Plebengan Tengah	1	Paket	99.930.000	APBD Gunungkidul
4	Pemeliharaan Berkala Telaga Lemah Mendak	Pengerukan	Telaga Lemah Mendak	1	Paket	197.764.000	APBD DIY
5	Penyelenggaraan Jalan Kabupaten	Drainase	Plebengan Lor	1	Paket	86.131.000	APBD Gunungkidul

Candirejo, 31 Desember 2023

Lurah,


RENIK DAVID WARISMAN

